Маркетинговый анализ рынка лесного хозяйства в Казахстане

Нур-Султан
2021

Содержание

Социально-экономические показатели в РК **8**

Макроэкономические показатели состояния экономики Казахстана, 2014-2020гг. 8
Население Казахстана, 2019 - 2020 гг., человек 9
Население по городам, 2020г., человек 9
Прогноз численности населения, Казахстан, 2020-2035 гг. (млн. чел.; %) 10
Распределение населения по возрастным группам, в %. 11
Распределение населения по возрастным группам, человек 11
Удельные веса городского и сельского населения, % 12
Индекс социального развития стран мира, 2020 (индекс) 12
Рейтинг процветания стран (индекс) 13
Рейтинг легкости ведения бизнеса 2020 г. (балл) 14
Розничный товарооборот в стоимостном выражении, 2018-2020гг., тыс. тг. 14
Оптовый товарооборот в стоимостном выражении, 2018-2020гг., тыс. тг. 15

Описание деятельности **16**

Виды лесных хозяйств в Казахстане **19**

Рынок посадочного материал **20**

Объем произведенной продукции, выполненных работ и оказанных услуг по деятельности воспроизводства растений, тыс. тг., 2017-2019 гг. 21
Динамика объема произведенной продукции в деятельности воспроизводства растений, в стоимостном выражении, 2017-2019гг. 22
Объем произведенной продукции, выполненных работ и оказанных услуг в лесоводстве и прочей лесохозяйственной деятельности, тыс. тг., 2017-2019 гг. 23
Динамика объема произведенной продукции в лесоводстве и прочей лесохозяйственной деятельности, в стоимостном выражении, 2017-2019 гг. 23
Распределение земель по категориям в разрезе областей, тыс. га, ноябрь 2020 года 24
Земли лесного фонда по регионам, тыс. га., 2020 год 26

Доля регионов в лесном фонде, %, 2020 год 27
Площадь лесов, тыс. га, 2010-2019гг. 28
Реализация выращенных растительных материалов, живых растений, луковиц, клубней, отводков, черенков, грибниц, шт., 2018-2019гг. 28
Реализация рассады по регионам, шт., 2018-2019гг. 28
Реализация сеянцев деревьев и кустарников, плодовых и декоративных, по регионам, шт., 2018-2019гг. 29
Реализация саженцев деревьев и кустарников, плодовых и декоративных, по регионам, шт., 2018-2019гг. 29

Внешняя торговля **31**

31
Таблица «Характеристика ТН ВЭД 060290» 31
Динамика импорта, тыс. дол., 2017-2019 гг. 31
Динамика экспорта, тыс. дол., 2017-2019 гг. 32
Импорт 0602904100, тыс. дол., 2017-2019 гг. 32
Динамика импорта продукции 0602904100 в стоимостном выражении 32
Структура импорта 0602904100 32
Импорт 0602904100, кг., 2017-2019 гг. 33
Импорт 0602904500, тыс. дол., 2017-2019 гг. 33
Динамика импорта продукции 0602904500 в стоимостном выражении 34
Структура импорта 0602904500 34
Импорт 0602904500, кг, 2017-2019 гг. 35
Импорт 0602904600, тыс. дол., 2017-2019 гг. 35
Динамика импорта продукции 0602904600 в стоимостном выражении 36
Структура импорта 0602904600 36
Импорт 0602904600, кг., 2017-2019 гг. 37
Экспорт 0602904600, тыс. дол., 2017-2019 гг. 37
Импорт 0602904700, тыс. дол., 2017-2019 гг. 38
Динамика импорта продукции 0602904700 в стоимостном выражении 38
Структура импорта 0602904700 39
Импорт 0602904700, кг., 2017-2019 гг. 39
Экспорт 0602904700 тыс. дол., 2017-2019 гг. 39
Импорт 0602904800, тыс. дол., 2017-2019 гг. 40
Динамика импорта продукции 0602904700 в стоимостном выражении 40
Структура импорта 0602904800 40
Импорт 0602904800, кг., 2017-2019 гг. 40
Экспорт 0602904800, тыс. дол., 2017-2019 гг. 41

Профили крупнейших производителей **43**

Анализ крупнейших производителей **100**

Ассоциация озеленения Казахстана **102**

Программа озеленения Казахстана **111**

Заключение **113**

Социально-экономические показатели в РК

Макроэкономические показатели состояния экономики Казахстана, 2014-2020гг.

…

Население Казахстана, 2019 - 2020 гг., человек

…

Население по городам, 2020г., человек

…

Прогноз численности населения, Казахстан, 2020-2035 гг. (млн. чел.; %)

…

Рейтинг легкости ведения бизнеса 2020 г. (балл)

...

Источник: World Bank Group, Doing Business

Розничный товарооборот в стоимостном выражении, 2018-2020гг., тыс. тг.

….

Розница в … увеличилась на …% по отношению к аналогичному периоду прошлого года. В то время как в … году розница увеличилась на …% по отношению к … году. Общий

объем розничного рынка на начало … года составил … млрд тенге. В … розница упала на …% (до … млрд тенге), в … – …% (до … млрд тенге). Наименьшее падение произошло в Костанае – там розница сократилась на …% (до … млн тенге). … оказался единственным регионом, показавшим рост – на …% (до … млн тенге).

Оптовый товарооборот в стоимостном выражении, 2018-2020гг., тыс. тг.

…

Оптовая торговля в стране сократилась на …%. Общий объем рынка на конец декабря составил … млрд тенге. Сильнее всего пострадал … – объем уменьшился на … (до … млн тенге). В … падение составило …% (до … млрд тенге). Объемы оптовой торговли выросли только в двух регионах: в … – на …% (до … млн тенге) и в … – на …% (до … млрд тенге).

Рынок посадочного материала

К производству деревьев, хвойных деревьев и лесному хозяйству относятся ОКЭД:

01300: Воспроизводство растений	02100: Лесоводство и прочая лесохозяйственная деятельность
- выращивание растений для посадки - выращивание растений, предназначенных для украшения, включая дерн для рассады - выращивание растений для получения луковиц, клубней и корней; отростков и побегов; грибниц - выращивание продукции питомников, кроме лесопитомников	- выращивание строевого леса: посадку, подсадку, пересадку сеянцев и саженцев, прореживание и охрану лесов и лесосек - выращивание молодого порослевого леса, леса для получения балансовой древесины и древесины на дрова - деятельность лесопитомников

Предприятия с ОКЭД 01300 по регионам

Регион	Количество предприятий
Республика Казахстан	...
Туркестанская область	…
Алматинская область	…
Жамбылская область	…
Г. Алматы	…
Акмолинская область	…
Восточно-Казахстанская область	…
Г. Нур-Султан	….
Г. Шымкент	…
Павлодарская область	…
Западно-Казахстанская область	…
Костанайская область	…
Кызылординская область	…
Актюбинская область	…
Карагандинская область	…
Мангистауская область	…

Северо-Казахстанская область	…

В 2021 году насчитывается … предприятий, занимающихся воспроизводством растений. Большая часть предприятий расположены в … области, где находится … предприятия. На втором месте находится … область- … предприятий и на третьем- … область, ….

Предприятия с ОКЭД 021000 по регионам

Регион	Количество предприятий
Акмолинская область	…
Северо-Казахстанская область	…
Алматинская область	…
Г. Нур-Султан	…
Туркестанская область	…
Г. Алматы	…
Жамбылская область	…
Восточно-Казахстанская область	…
Западно-Казахстанская область	…
Кызылординская область	…
Актюбинская область	…
Костанайская область	…
Карагандинская область	…
Павлодарская область	…
Мангистауская область	…
Г. Шымкент	…

В 2021 году насчитывается … предприятий, занимающихся лесоводством и прочей лесной деятельности. На первом месте по количеству расположена в … область, где находится … предприятий. На втором месте находится … область- … предприятий и на третьем- … область, ….

Объем произведенной продукции, выполненных работ и оказанных услуг по деятельности воспроизводства растений, тыс. тг., 2017-2019 гг.

Регион	2017	2018	2019
Республика Казахстан	…	…	…
Акмолинская область	…	…	…

Алматинская область	…	…	…
Жамбылская область	…	…	…
Костанайская область	…	…	…
Павлодарская область	…	…	…
Северо-Казахстанская область	…	…	…
Г. Нур-Султан	…	…	…
Г. Алматы	…	…	…

Динамика объема произведенной продукции в деятельности воспроизводства растений, в стоимостном выражении, 2017-2019гг.

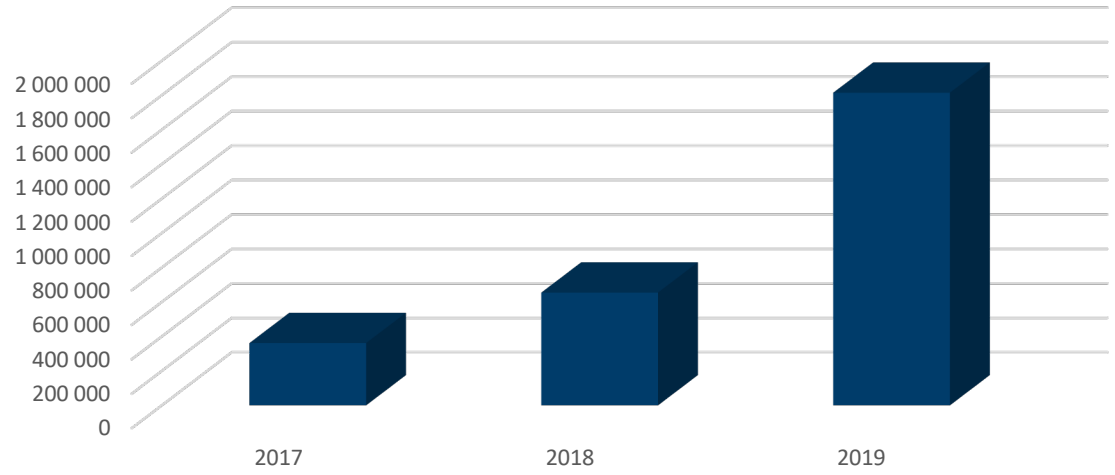

За последние 3 года на рынке воспроизводства растений наблюдается … динамика, отражающаяся в росте рынка в … раза. В 2018 году объем произведенной продукции составил … тыс. тг., в то время как в … году объем составил …, что больше в… раз.

Объем произведенной продукции, выполненных работ и оказанных услуг в лесоводстве и прочей лесохозяйственной деятельности, тыс. тг., 2017-2019 гг.

Внешняя торговля

Классификация продуктов лесного хозяйства в соответствии с ТН ВЭД

В соответствии ТН ВЭД перевоз деревьев, кустарников и кустарничков осуществляется по номеру 06290.

Таблица «Характеристика ТН ВЭД 060290»

Категория	ТН ВЭД
Лесные деревья	0602904100
Прочие черенки укорененные и молодые растения для открытого грунта	0602904500
Прочие деревья, кустарники и кустарнички с открытой корневой системой для открытого грунта	0602904600
Прочие деревья, кустарники и кустарнички хвойные и вечнозеленые для открытого грунта	0602904700
Прочие деревья, кустарники и кустарнички для открытого грунта	0602904800

Объем импорта продуктов лесного хозяйства в 2019 году составил … тыс. дол., что составляет … тонны. Данные в динамике показывают значительные спад импорта продукции в … раз по сравнению с 2017 годом.

Динамика импорта, тыс. дол., 2017-2019 гг.

2017	2018	2019
…	…	…

Объем экспорта продуктов лесного хозяйства практически отсутствует, так в 2019 году экспорт составил … тыс. дол. Данные в динамике показывают увеличение экспорта продукции на … тыс. дол., по сравнению с 2018 годом.

Динамика экспорта, тыс. дол., 2017-2019 гг.

2017	2018	2019
…	…	…

Импорт лесных деревьев ежегодно уменьшается, резкий спад можно заметить в 2018 году, показатели упали в … раз, по сравнению с 2017 году. Импорт в 2019 году составил … тыс. дол. в стоимостном выражении и … кг. в натуральном выражении.

Импорт 0602904100, тыс. дол., 2017-2019 гг.

Экспортер	2017	2018	2019
Весь мир	…	…	…
Бельгия	…	…	…
Российская Федерация	…	…	…
Нидерланды	…	…	…
Узбекистан	…	…	…
Польша	..	…	…

Динамика импорта продукции 0602904100 в стоимостном выражении

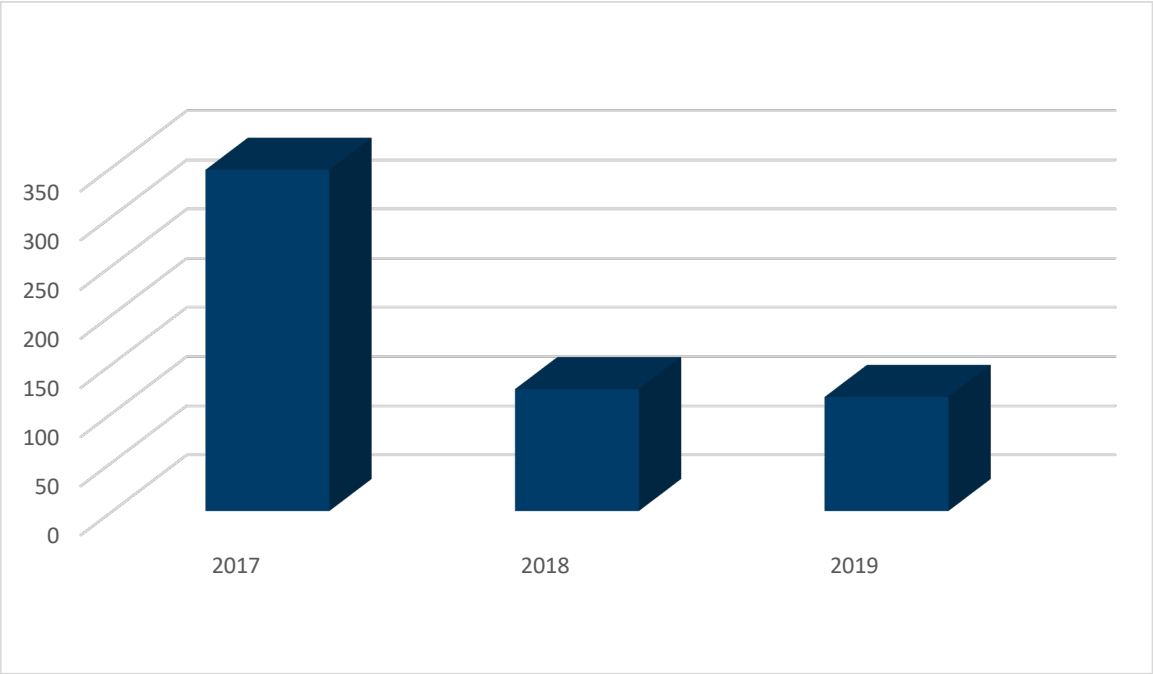

Структура импорта 0602904100

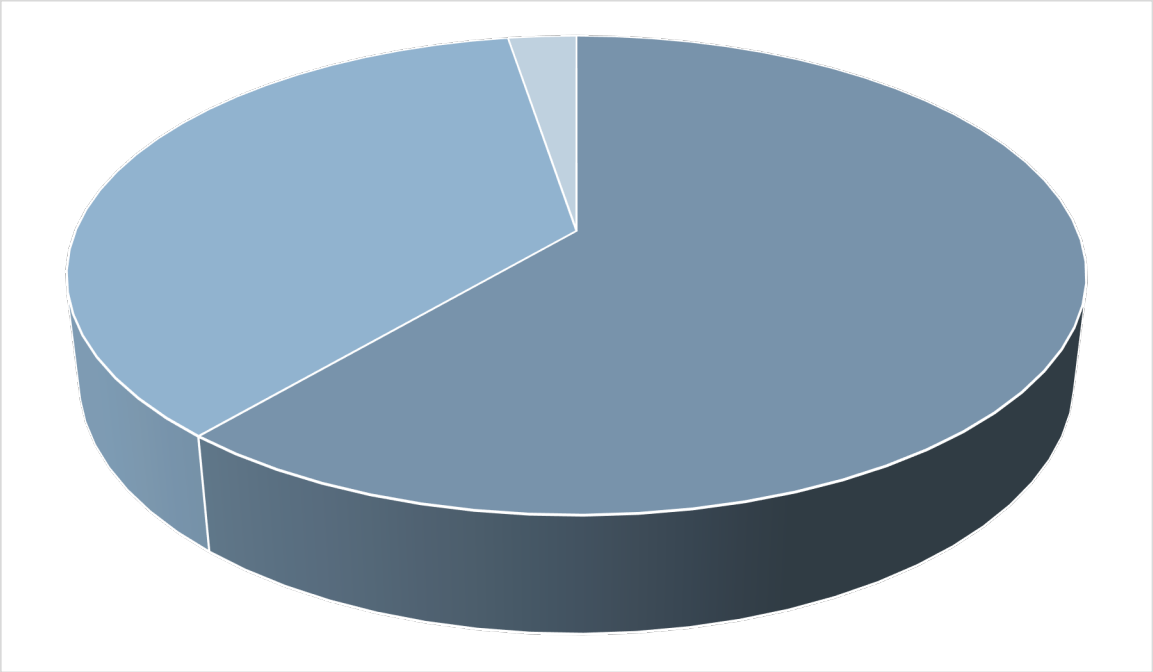

Импорт 0602904100, кг., 2017-2019 гг.

…