



**РЫНОК МЕДИЦИНСКИХ РЕАБИЛИТАЦИОННЫХ
УСЛУГ НА ТЕРРИТОРИИ РЕСПУБЛИКИ
КАЗАХСТАН**

Нур-Султан 2021

Содержание

МЕТОДОЛОГИЯ	3
ГЛАВА 1. СОЦИАЛЬНО-ЭКОНОМИЧЕСКОЕ РАЗВИТИЕ КАЗАХСТАНА	6
Диаграмма 1.1. Темпы роста отраслей экономики за январь-ноябрь 2020 года, в процентах	8
Таблица 1.1 Динамика основных экономических показателей РК	8
Диаграмма 1.2 Основные драйверы экономики за первое полугодие 2020 года, процент	10
Таблица 1.2 Прирост объемов производства по сравнению с прошлым периодом, в процентах	10
Диаграмма 1.3 Структура Валового внутреннего продукта за 2020 г, процент	13
Таблица 1.3 Численность населения Казахстана, 2016 - 2020 гг.	14
Таблица 1.4 Численность населения Казахстана за 2020 г., в разрезе регионов	14
Диаграмма 1.4 Процентное соотношение населения относительно возраста, 2020 г.	15
Таблица 1.5 Рынок труда и показатели безработицы	16
Диаграмма 1.5 «Динамика денежных доходов населения Казахстана за 2019 год»	17
Диаграмма 1.6 Медианный доход населения в разрезе регионов за 2019 год	19
Диаграмма 1.7 Прожиточный минимум на душу населения в разрезе регионов, тыс. тенге	20
Диаграмма 1.9 Инвестиции в основной капитал по источникам финансирования	21
ГЛАВА 2. ОСНОВНЫЕ ПАРАМЕТРЫ РЫНКА РЕАБИЛИТАЦИОННЫХ УСЛУГ	22
2.1 Реабилитационное лечение. Виды и методы	22
2.1.1 Медицинская реабилитация	23
Таблица 2.1.1.1 Виды медицинской реабилитации	24
Таблица 2.1.1.2 Направления медицинской реабилитации	25
2.1.2 Физическая реабилитация	26
2.1.3 Социальная (бытовая) реабилитация	27
Таблица 2.1.3.1 Направления социальной (бытовой) реабилитации	28

2.1.4 Трудовая (профессиональная) реабилитация	29
2.2 Этапы и категории реабилитаций по группам	30
2.2.1 Детская реабилитация	33
2.2.2 Реабилитация инвалидов	35
2.2.3 Реабилитация наркозависимых	39
2.3 Тенденция развития рынка реабилитационных услуг в мире	41
ГЛАВА 3. НОРМАТИВНО-ПРАВОВАЯ БАЗА В СФЕРЕ ЗДРАВООХРАНЕНИЯ	42
ГЛАВА 4. СВЕДЕНИЯ ОБ ИНВАЛИДАХ И ИХ СТАТИСТИКА	60
Диаграмма 4.1 Численность людей имеющих инвалидность	60
Таблица 4.1 Численность лиц, имеющих инвалидность, в разрезе Город / Село	60
Диаграмма 4.2 Взрослые и дети, имеющие инвалидность в разрезе групп инвалидности, процент	62
Таблица 4.2 Численность получателей специальных социальных услуг в течение года, кол-во человек	62
ГЛАВА 5. ГЕОГРАФИЯ И ОБЪЕМЫ ОКАЗАНИЯ РЕАБИЛИТАЦИОННЫХ УСЛУГ НА ТЕРРИТОРИИ КАЗАХСТАНА	64
Диаграмма 5.1 Количество организаций здравоохранения на территории Казахстана	64
Число организаций здравоохранения в Казахстане на 2019 год, единиц	65
Диаграмма 5.2 Динамика объема оказанных услуг в области здравоохранения, тыс. тенге	66
Диаграмма 5.3 Динамика объемов оказанных социальных услуг в разрезе проживания, тыс. тенге	66
Диаграмма 5.4 Объем оказанных услуг по подгруппам потребителей, тыс. тенге	67
Диаграмма 5.5 Объемы оказанных услуг в разрезе организаций здравоохранения, тыс. тенге	67
Таблица 5.1 База данных по реабилитационным центрам и центрам социальной реабилитации на территории Казахстана зарегистрированных на портале Социальной защиты лиц с инвалидностью	68
Таблица 5.2 Статистика организаций здравоохранения на конец 2019 года от Министерства Здравоохранения Республики Казахстан	71

5.1 Новые проекты по реабилитационным центрам в Казахстане	72
Карта 5.1.1 Расположение новых проектов реабилитационных центров для детей на территории Казахстана	72
5.2 Профили основных участников на рынке	74
Карта 5.2.1 Местоположение реабилитационных центров в г. Алматы	75
Карта 5.3 Местоположение реабилитационных центров в г. Нур-Султан	77
Карта 5.4 Местоположение реабилитационных центров в г. Шымкент	78
Карта 5.5 Местоположение реабилитационных центров в г. Актобе	79
Карта 5.6 Местоположение реабилитационных центров в г. Караганда	80
5.1.1 Детские реабилитационные центры	81
5.1.2 Кардио Реабилитационные центры	97
5.1.3 Нейрореабилитационные центры	99
5.1.4 Центры ортопедической реабилитации	102
5.1.5 Реабилитационные центры для зависимых	105
5.3 Ценовой анализ	107
ГЛАВА 6. ОКАЗЫВАЕМАЯ ПОДДЕРЖКА ОТРАСЛИ	110
ЗАКЛЮЧЕНИЕ	116

ГЛАВА 2. ОСНОВНЫЕ ПАРАМЕТРЫ РЫНКА РЕАБИЛИТАЦИОННЫХ УСЛУГ

2.1 Реабилитационное лечение. Виды и методы



Реабилитация – активный процесс, целью которого является достижение полного восстановления нарушенных вследствие заболевания или травмы функций, либо, если это нереально – оптимальная реализация физического, психического и социального потенциала инвалида, наиболее адекватная интеграция его в обществе.

Особенностью современной патологии является учащение перехода острых форм заболеваний в рецидивирующие и хронические, а также нарастание первично хронической патологии внутренних органов. Эти заболевания являются причинами снижения (ограничения) жизненных и социальных функций. В связи с этим, организация своевременной диагностики и проведения восстановительных мероприятий становится одной из первоочередных задач медицины.

Виды реабилитации:

- Медицинская реабилитация

- Физическая реабилитация
- Социальная (бытовая) реабилитация
- Трудовая (профессиональная) реабилитация

2.1.1 Медицинская реабилитация

Этот вид реабилитаций включает в себя комплекс мероприятий, направленный на максимально возможное восстановление утраченных способностей пациента после различных заболеваний. Таким образом, медицинская реабилитация включает мероприятия по предотвращению инвалидности в период



заболевания и помощь индивиду в достижении максимальной физической, психической, социальной, профессиональной и экономической полноценности, на которую он будет способен в рамках существующего заболевания. ...


2.2 Этапы и категории реабилитаций по группам

Существует несколько этапов медицинской реабилитации - это:

Этап	Цель
Превентивный	...
Стационарный	...
...	...

ГЛАВА 4. СВЕДЕНИЯ ОБ ИНВАЛИДАХ И ИХ СТАТИСТИКА

Общая численность лиц, имеющих инвалидность в Казахстане составляет ... человек; из которых ... человек являются дети до 16 лет.

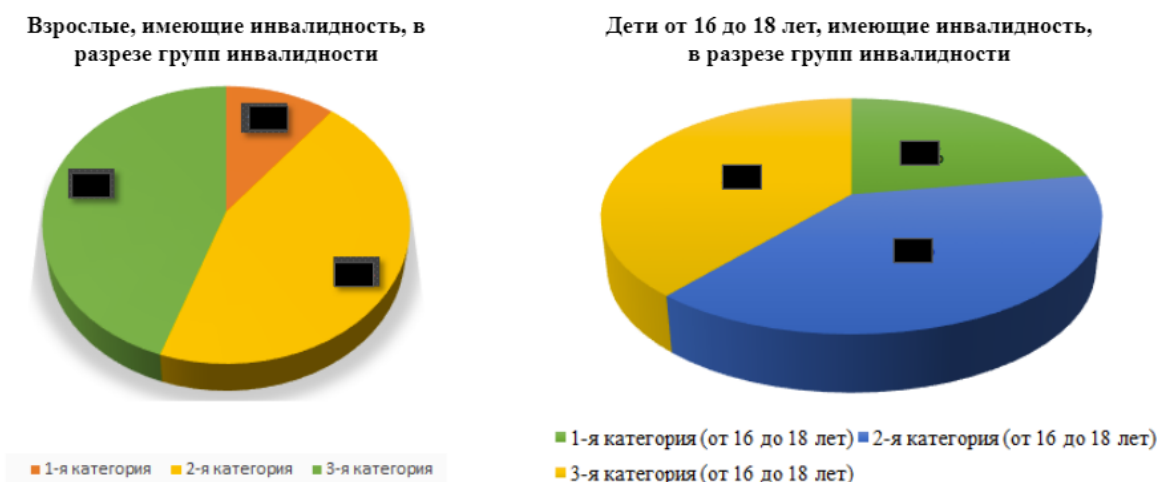


Источник: Социальная защита лиц с инвалидностью <https://inva.gov.kz/>

Таблица 4.1 Численность лиц, имеющих инвалидность, в разрезе Город / Село

№	Регион	Всего	Село	Город
1	Республика Казахстан
2	Туркестанская область
3	Карагандинская область

Диаграмма 4.2 Взрослые и дети, имеющие инвалидность в разрезе групп инвалидности, процент



Источник: Социальная защита лиц с инвалидностью <https://inva.gov.kz/>

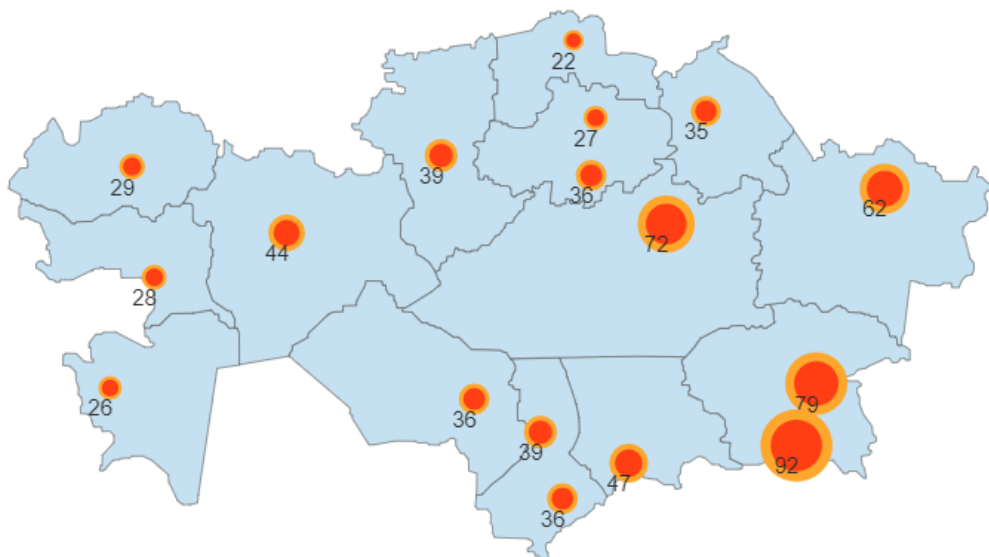
ГЛАВА 5. ГЕОГРАФИЯ И ОБЪЕМЫ ОКАЗАНИЯ РЕАБИЛИТАЦИОННЫХ УСЛУГ НА ТЕРРИТОРИИ КАЗАХСТАНА

На территории Казахстана зарегистрировано ... больничных организаций предоставляющие свои услуги местному населению. Самое большое количество организаций расположено в ..., ..., ..., и Самым маленьким числом медицинских организаций отличаются такие области, как ..., ... и

Также, по сравнению с 2014 годом число больничных организаций уменьшилось на ...%.

Число организаций здравоохранения в Казахстане на 2019 год, единиц

Число организаций здравоохранения, 2019 год

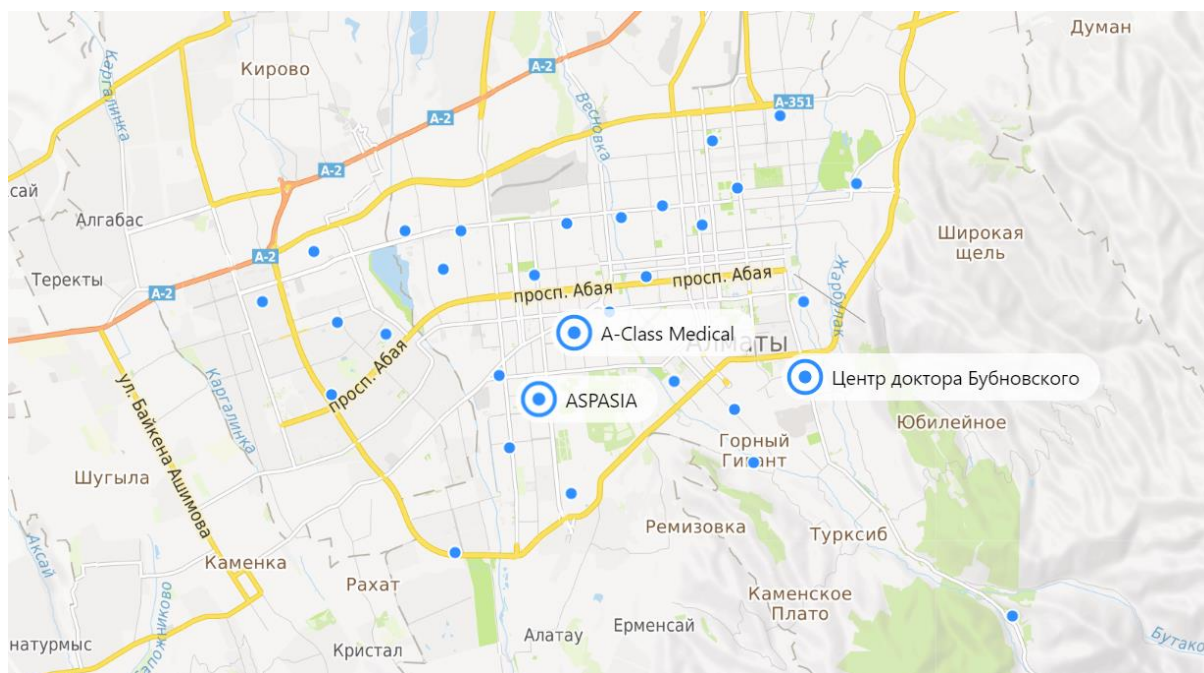


Источник: КС МНЭ РК

5.2 Профили основных участников на рынке

Все компании, частные компании, стационарное лечение, санаторное лечение.

Карта 5.2.1 Местоположение реабилитационных центров в г. Алматы



1. РЦ и рекреации человека им. Марзии Закирьяновой;
2. Сеть центров реабилитации и консультирования “Кенес”;
3. Центр спортивной медицины и реабилитации;
4. Ассоциация родителей детей-инвалидов;
5. Японская клиника ортопедии и реабилитации IREI Medical;
6. Центр лечения боли и восстановления движения Rekinetix;
7. Центр нейрофизиологии и нейрореабилитации NeuroLab;
8. Научно-практический центр развития социальной реабилитации
9. РЦ для детей с аутизмом
10.