



# **МАРКЕТИНГОВОЕ ИССЛЕДОВАНИЕ ПРОИЗВОДСТВА НАПОЛЬНОГО ПОКРЫТИЯ В КАЗАХСТАНЕ**

**Нур-Султан 2021**

## Содержание

<b>МЕТОДОЛОГИЯ</b>	<b>4</b>
<b>ГЛАВА 1. СОЦИАЛЬНО-ЭКОНОМИЧЕСКОЕ ПОЛОЖЕНИЕ РЕСПУБЛИКИ КАЗАХСТАН</b>	<b>7</b>
Диаграмма 1. Население Казахстана в разрезе гендера и места проживания	8
Таблица 1. Численность населения Казахстана, 2016 - начало 2021 гг.	8
Диаграмма 2. Процентное соотношение населения относительно возраста, 2021г	9
Таблица 2. Макроэкономические индикаторы	9
<b>ГЛАВА 2. ОСНОВНЫЕ ПАРАМЕТРЫ НАПОЛЬНОГО ПОКРЫТИЯ</b>	<b>11</b>
2.1 Виды напольного покрытия	11
Таблица 3. Главные характеристики половых досок	12
Виды напольных досок по породе дерева	14
Таблица 4. Сорты половых досок	14
Таблица 5. Виды коммерческого линолеума	20
Таблица 6. Классы ламината и их характеристики	23
Таблица 7. Преимущества и недостатки пробковые покрытия для пола	31
Таблица 8. Преимущества и недостатки ковролина	40
Таблица 9. Виды плиток	43
Таблица 10. Применение видов напольных покрытия в различных помещениях	50
<b>ГЛАВА 3. ВНЕШНЯЯ ТОРГОВЛЯ</b>	<b>51</b>
3.1 Анализ экспорта и импорта ламината	51
Таблица 11. Импорт ламината за 2020 год в разрезе стран	51
Таблица 12. Экспорта ламината за 2020 год в разрезе стран	52
Диаграмма 3. Динамика Экспорта и импорта с 2016-2021 гг, тонн	53
Диаграмма 4. Динамика Экспорта и импорта с 2016-2021 гг, в долларах	53
Диаграмма 5. Динамика Экспорта и импорта с 2016-2021 гг, цен	54
3.2 Анализ экспорта и импорта линолеума	54
Таблица 13. Импорт линолеума за 2020 год в разрезе стран	54
Диаграмма 6. Динамика Экспорта и импорта с 2016-2021 гг, тонн	55
Диаграмма 7. Динамика Экспорта и импорта с 2016-2021 гг, в долларах	55
Диаграмма 8. Динамика Экспорта и импорта с 2016-2021 гг, цен	56
3.4 Анализ экспорта и импорта ПВХ полов	56
Таблица 14. Экспорт ПВХ полов за 2020 год в разрезе стран	56
Таблица 15. Импорт ламината за 2020 год в разрезе стран	57
Диаграмма 9. Динамика экспорта и импорта с 2016-2021 гг, тонн	58
Диаграмма 10. Динамика экспорта и импорта с 2016-2021 гг, долл	58
Диаграмма 11. Динамика экспорта и импорта с 2016-2021 гг, цена	59
3.8 Анализ экспорта и импорта паркетных досок	59
Таблица 16. Экспорт паркетных досок за 2020 год в разрезе стран	59

Таблица 17. Импорт паркетных досок за 2020 год в разрезе стран	59
Диаграмма 12. Динамика экспорта и импорта с 2016-2021 гг, тонн	61
Диаграмма 13. Динамика экспорта и импорта с 2016-2021 гг, долл	61
Диаграмма 14. Динамика цен экспорта и импорта с 2016-2021 гг, долл	62
3.9 Анализ экспорта и импорта ковролин	62
Таблица 18. Экспорт ковролин за 2020 год в разрезе стран	62
Таблица 19. Импорт ковролин за 2020 год в разрезе стран	63
Диаграмма 15. Динамика экспорта и импорта с 2016-2021 гг, тонн	64
Диаграмма 16. Динамика экспорта и импорта с 2016-2021 гг, долл	65
Диаграмма 17. Динамика цен экспорта и импорта с 2016-2021 гг, долл	65
3.10 Анализ экспорта и импорта керамическая плитка	66
Таблица 20. Экспорт керамической плитки за 2020 год в разрезе стран	66
Таблица 21. Импорт ковролин за 2020 год в разрезе стран	66
Диаграмма 18. Динамика экспорта и импорта с 2016-2021 гг, тонн	68
Диаграмма 19. Динамика экспорта и импорта с 2016-2021 гг, долл	68
Диаграмма 20. Динамика цен экспорта и импорта с 2016-2021 гг, долл	69
<b>ГЛАВА 4. ПРОИЗВОДСТВО НАПОЛЬНОГО ПОКРЫТИЯ В КАЗАХСТАНЕ</b>	<b>70</b>
<b>ГЛАВА 5. ОСНОВНЫЕ ИГРОКИ НА РЫНКЕ НАПОЛЬНОГО ПОКРЫТИЯ</b>	<b>71</b>
Диаграмма . География доставок напольных покрытий по Казахстану	73
<b>ГЛАВА 6. ЦЕНОВОЙ АНАЛИЗ</b>	<b>84</b>
Диаграмма 21. Диапазон средних цен на линолеум, тенге/м <sup>2</sup>	84
Диаграмма 22. Диапазон цен на паркет, тенге/м <sup>2</sup>	85
Диаграмма 23. Диапазон цен на ламинат, тенге/м <sup>2</sup>	85
Диаграмма 24. Диапазон цен на ковролин, тенге/м <sup>2</sup>	86
Диаграмма 25. Диапазон цен на ПВХ полы, тенге/м <sup>2</sup>	87
Диаграмма 26. Диапазон цен на керамическая плитка, тенге/м <sup>2</sup>	87
Диаграмма 27. Диапазон цен на полимерные полы, тенге/м <sup>2</sup>	88
<b>ГЛАВА 7. ПОТРЕБИТЕЛЬСКИЙ АНАЛИЗ</b>	<b>89</b>
Диаграмма 28. Динамика доходов населения в разрезе регионов Казахстана	89
<b>ГЛАВА 8. ТЕНДЕНЦИИ И ПЕРСПЕКТИВЫ НА РЫНКЕ НАПОЛЬНОГО ПОКРЫТИЯ</b>	<b>91</b>
<b>ЗАКЛЮЧЕНИЕ</b>	<b>94</b>

## ГЛАВА 2. ОСНОВНЫЕ ПАРАМЕТРЫ НАПОЛЬНОГО ПОКРЫТИЯ

Пол — конструкция, включающая конструктивные слои различного функционального назначения, выполненные из различных строительных материалов по грунтовому основанию или плите перекрытия. Основными конструктивными слоями пола являются: покрытие, прослойка, гидро-, паро- и теплозвукоизоляционный слои, стяжка, подстилающий слой и грунтовое основание. Это особая часть конструкции дома, которая каждый день подвергается воздействию. А это значит, что материал для его отделки должен соответствовать некоторым требованиям. К тому же следует учитывать и то, в какой комнате находится пол, так как это напрямую влияет на выбор материала.

### 2.1 Виды напольного покрытия

На сегодняшний день рынок наполнен разнообразными моделями и видами, которые придутся на любой вкус. Все они будут различаться между собой по характеристикам, составу, месту использования и стоимостью. Современные напольные покрытия изготавливаются из крайне разнообразных материалов: из дерева, натурального и искусственного камня, пластика, резины и пробки, а также из ковровых покрытий.

#### 1. Половые доски

**Натуральная половая доска** — это профильная деталь древесного происхождения. Исходя из своего предназначения она и получила название. Внешне она выглядит как фрезерованная, сделанная из древесины.

Данный тип материала может быть использован в качестве не только чернового, но и чистового варианта покрытия. Его изготавливают из массива дерева или путем склеивания между собой нескольких элементов. Визуально этот материал выглядит как фрезерованная доска.

Качество второго типа покрытия для пола обычно заметно

...



Таблица 3. Главные характеристики половых досок

Преимущества	Недостатки
• ...	• ...

## ГЛАВА 3. ВНЕШНЯЯ ТОРГОВЛЯ

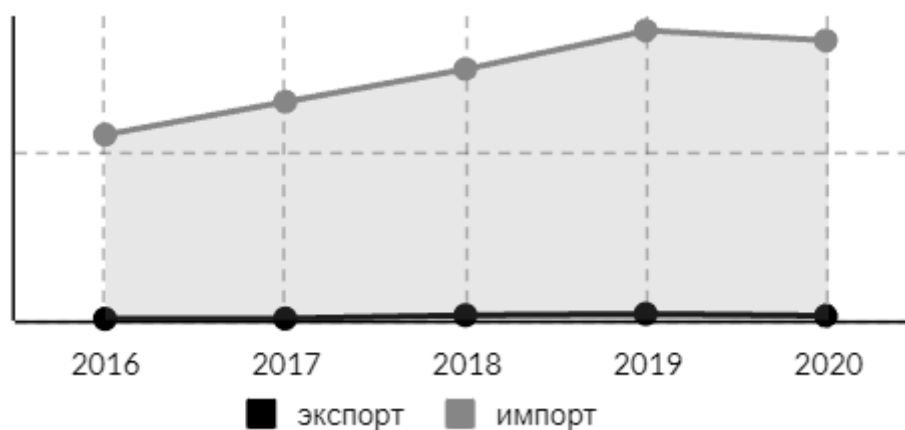
### 3.1 Анализ экспорта и импорта ламината

ТН ВЭД 4411- Плиты древесно-волокнистые из древесины или других одревесневших материалов с добавлением или без добавления смол или других органических веществ.

Таблица 11. Импорт ламината за 2020 год в разрезе стран

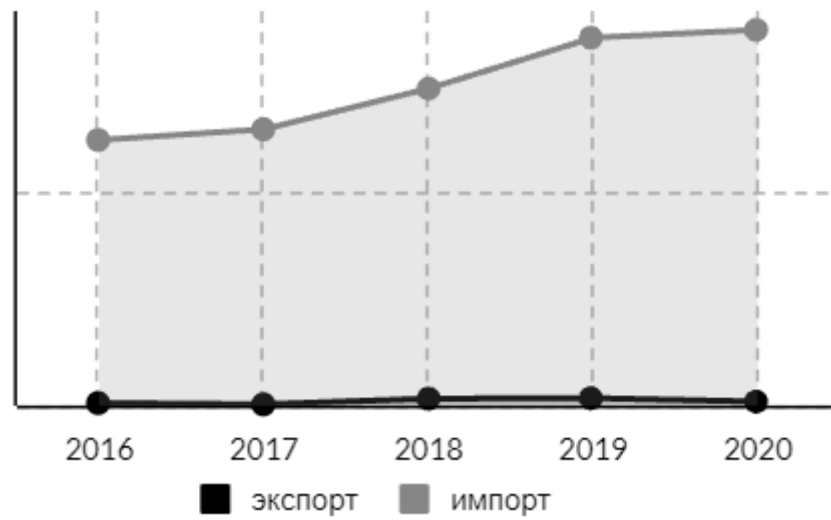
Страны	Количество импортированного товара, тыс. долл	Торговый баланс, тыс. долл	Доля, %	Количество импортированного товара, тонн	Цена, \$
Всего	...	...	...	...	...
Россия	...	...	...	...	...
...	...	...	...	...	...

Диаграмма 3. Динамика Экспорта и импорта с 2016-2021 гг, тонн



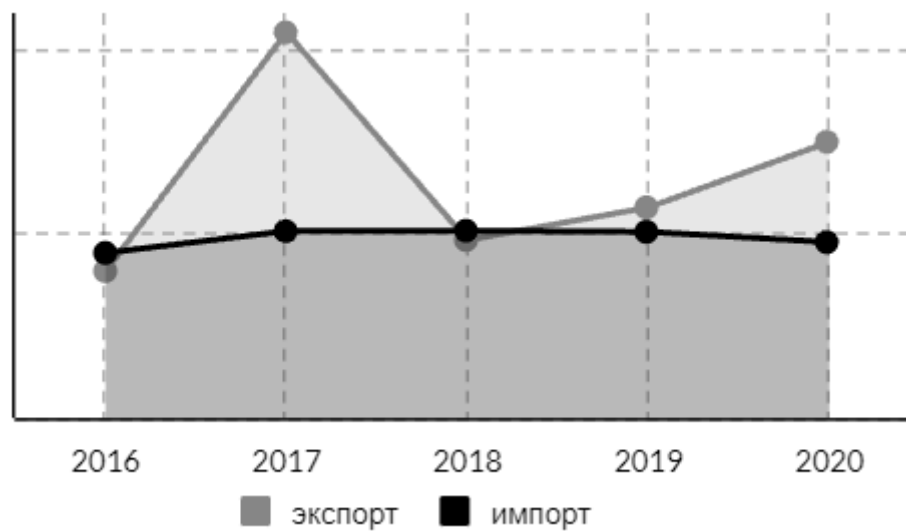
Источник: TradeMap.com

Диаграмма 4. Динамика Экспорта и импорта с 2016-2021 гг, в долларах



Источник: TradeMap.com

Диаграмма 5. Динамика Экспорта и импорта с 2016-2021 гг, цен



Источник: TradeMap.com

## **ГЛАВА 4. ПРОИЗВОДСТВО НАПОЛЬНОГО ПОКРЫТИЯ В КАЗАХСТАНЕ**

В Казахстане ... любых его видов, такие как паркет, ламинат, линолеум, кафель, полимерных полов и т.д.

Рынок состоит на ... % из импортной продукции, все поставляется на экспорт в ближайшие страны является реимпортной продукцией. Основными импортерами являются ..., ..., ..., ... и страны Европы, такие как ..., ..., ... .

Рынок Казахстана является стратегическим для компаний, производящих напольные покрытия. До ... % рынка занимает продукция ... и ... компаний, имитирующих ... продукцию. Однако рынок развивается очень быстро, превышая темпы развития более емкого ... рынка.

## **ГЛАВА 5. ОСНОВНЫЕ ИГРОКИ НА РЫНКЕ НАПОЛЬНОГО ПОКРЫТИЯ**

Так как в Казахстане отсутствует свое производство напольных покрытий, основными дистрибьюторами напольных покрытий являются дистрибьюторы и официальные представители зарубежных производителей.

### **➤ ООО "Tarkett Kaz/Таркетт Каз"**

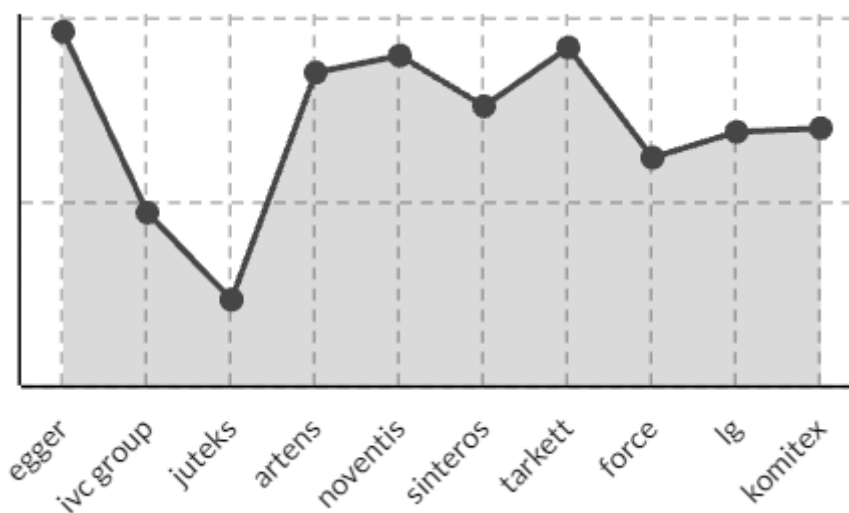
Напольные покрытия Таркетт на рынке Казахстана с начала 2000-х годов и с тех пор завоевали сердца многих казахстанцев. В декабре 2004 г. было открыто представительство ЗАО Таркетт в г.Алматы, а спустя 4 года было принято решение открыть ТОО «Tarkett Kaz/Таркетт Каз» как организацию маркетинга и продаж, которая на сегодняшний день отвечает за продажи и продвижение продукции Таркетт на рынках Казахстана и стран Центральной Азии.

...

## ГЛАВА 6. ЦЕНОВОЙ АНАЛИЗ

Стоимость сельхозтехники в Казахстане подскочила в 2020 году вследствие снижения курса национальной валюты и введения утилизационного сбора. Цены на напольные покрытия варьируются в зависимости от вида, марки производителя и общих характеристик. Мы рассмотрели цены на такие напольные покрытия как линолеум, паркет, ламинат, ковролин, ПВХ полы, керамическая плитка, полимерные полы.

Диаграмма 21. Диапазон средних цен на линолеум, тенге/м<sup>2</sup>



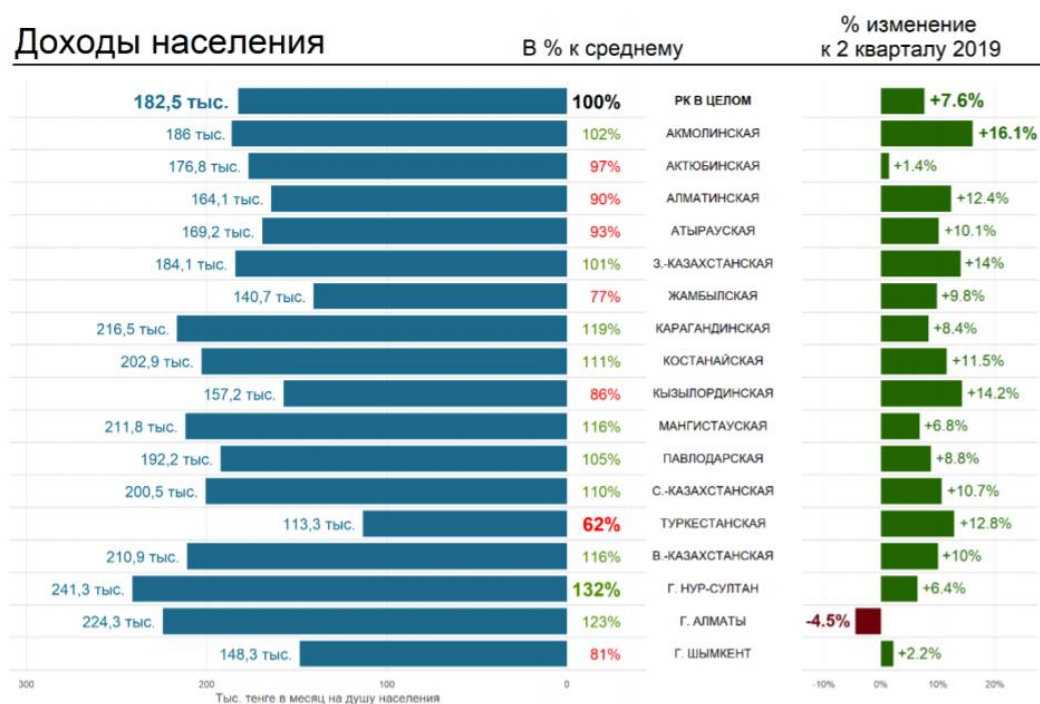
Источник: Анализ на основе цен дистрибьюторов

## ГЛАВА 7. ПОТРЕБИТЕЛЬСКИЙ АНАЛИЗ

Главным компонентом бизнеса являются его потребители. На начало сентября 2021 года население Казахстана составляет 19 млн человек. В Республике Казахстан среднедушевые доходы населения во втором квартале 2020 составили 182,5 тыс. тенге. При этом в сравнении с показателями второго квартала 2019 года прирост составил 7,6%. В динамике номинальные доходы населения имеют тенденцию роста. Стоит отметить, что наблюдается снижение темпов прироста доходов при сравнении квартальных доходов с данными соответствующего периода предыдущего года.



**Диаграмма 28. Динамика доходов населения в разрезе регионов Казахстана**



*Источник: Центр развития трудовых ресурсов*

По данным за второй квартал 2021 года в разрезе регионов наибольший доход на душу населения отмечается в г. Нур-Султан и составляет ... тыс. тенге в квартал, наименьший – в Туркестанской области (... тыс. тенге). В свою очередь, наибольший прирост доходов наблюдался в Акмолинской области – ...%, Кызылординской области – ...% и Западно-Казахстанской области – ...%.

На рынке напольных покрытий выделяется два больших сегмента: ... и ... .

## **ГЛАВА 8. ТЕНДЕНЦИИ И ПЕРСПЕКТИВЫ НА РЫНКЕ НАПОЛЬНОГО ПОКРЫТИЯ**

В настоящее время рынок напольных покрытий имеет значительный потенциал, связанный с увеличением объемов строительства, а также ремонтных и отделочных работ. Кроме того одним из существенных факторов, сыгравших роль в развитии столь положительной тенденции, выступает рост благосостояния населения, поэтому платежеспособный потребительский спрос стимулирует расширение спектра видов напольных покрытий. ...