

**МАРКЕТИНГОВОЕ
ИССЛЕДОВАНИЕ РЫНКА
ПШЕНИЧНОЙ МУКИ В РК**



Содержание

ГЛАВА 1. СОЦИАЛЬНО-ЭКОНОМИЧЕСКОЕ РАЗВИТИЕ РК	8
Глава 2. Общая характеристика пшеничной муки	18
Глава 3. Рынок пшеничной муки в РК	22
Производство пшеничной муки в РК	22
Таблица 3. Показатели производства продукции в натуральном выражении, 2018-2022 г (т)	22
Таблица 4. Объем отгруженной промышленной продукции собственного производства в натуральном выражении, 2018-3 кв. 2022 г (т)	23
Таблица 5. Показатели муки мелкого помола пшеничная из пшеницы мягкой, 2018-2022 г (т)	24
Диаграмма 10. Показатели муки мелкого помола пшеничная из пшеницы твердой по регионам, %	25
Таблица 6. Показатели муки мелкого помола пшеничная из пшеницы твердой, 2018-2022 г (т)	26
Диаграмма 11. Выпуск продукции или количество переработанного сырья на специализированных мощностях (т)	27
Диаграмма 12. Использование специализированных среднегодовых мощностей произведенной продукции (%)	27
Таблица 7. Цены на продовольственные товары, 2018-2022 г (тг/кг)	28
Таблица 8. Цены на пшеничную муку высшего сорта, 2018-2022 г (тг/кг)	28
Диаграмма 13. Динамика роста экспортных цен, 2018-2022 г (%)	29
Таблица 9. Средняя цена предприятий-производителей на промышленную продукцию, 2018-2022 г (тг/т)	29
Диаграмма 14. Динамика роста средней цены муки от предприятий-производителей, 2018-2022 г	30
Глава 4. Импорт и экспорт муки	31
Импорт муки	31
Диаграмма 15. Динамика стоимости импорта пшеничной муки из РК, 2018-Июнь 2022 г	31
Диаграмма 16. Динамика объема импорта пшеничной муки из РК, 2018-Июнь 2022 г	31
Диаграмма 17. Показатели импорта муки в РК за Январь-Июнь 2022 года	32
Таблица 10. Показатели импорта в регионы РК за Январь-Июнь 2022 года	32

Таблица 11. Партнеры по импорту за Январь-Июнь 2022 года	32
Таблица 12. Показатели стоимости импортированной пшеничной муки в РК из других стран, 2018-2021 г (тыс. долл. США)	32
Таблица 13. Показатели объема импортированной пшеничной муки в РК из других стран, 2018-2021 г (т)	33
Экспорт муки	34
Таблица 14. Показатели экспорта муки за Январь-Июнь 2022 года	34
Таблица 15. Экспорт из регионов за Январь-Июнь 2022 года	34
Таблица 16. Партнеры по экспорту за Январь-Июнь 2022 года	35
Диаграмма 18. Динамика стоимости экспорта пшеничной муки из РК, 2018-2021 г	35
Таблица 19. Показатели стоимости экспортированной пшеничной муки из РК в другие страны, 2018-2021 г (тыс. долл. США)	36
Диаграмма 19. Динамика объема экспорта пшеничной муки из РК, 2018-2021 г	36
Таблица 20. Показатели объема экспортированной пшеничной муки в РК из других стран, 2018-2021 г (т)	37
Глава 5. Конкурентный анализ	38
Диаграмма 20. Географическая структура предприятий-производителей муки по регионам Казахстана в 2022 году, %	38
Таблица 21. Список предприятий, занимающихся производством муки	39
Диаграмма 21. График крупных производителей по оценочной годовой выручке и налоговым отчислениям 2022 год, тг	42
ТОО «Алтын – Дан»	43
ТОО «Рамазан»	47
ТОО "JFOOD KAZAKHSTAN"	49
АО AsiaAgroFood	51
АО ЖЕЛАЕВСКИЙ КОМБИНАТ ХЛЕБОПРОДУКТОВ	52
«ВК МКК»	54
ТОО «Компания САЛАМАТ»	57
ТОО «Урожай»	59
ТОО «Карагандинский Мелькомбинат»	61
АО "КОСТАНАЙСКИЙ МЕЛЬКОМБИНАТ"	63
Заключение	64

Глава 1. Социально-экономическое развитие РК

Экономический сектор

...



Таблица 1. Макроэкономические показатели состояния экономики Казахстана, 2017- август 2022гг.

	2017	2018	2019	2020	2021	Январь-август 2022
Средний уровень инфляции, %
Уровень безработицы, %
ВВП методом конечного использования, трлн. тг.
Среднедушевой номинальный денежный доход, тенге
Объем промышленной продукции (товаров, услуг), млрд. тенге

Объем
валового
выпуска
продукции
(услуг)
сельского,
лесного и
рыбного
хозяйства,
млрд. тенге

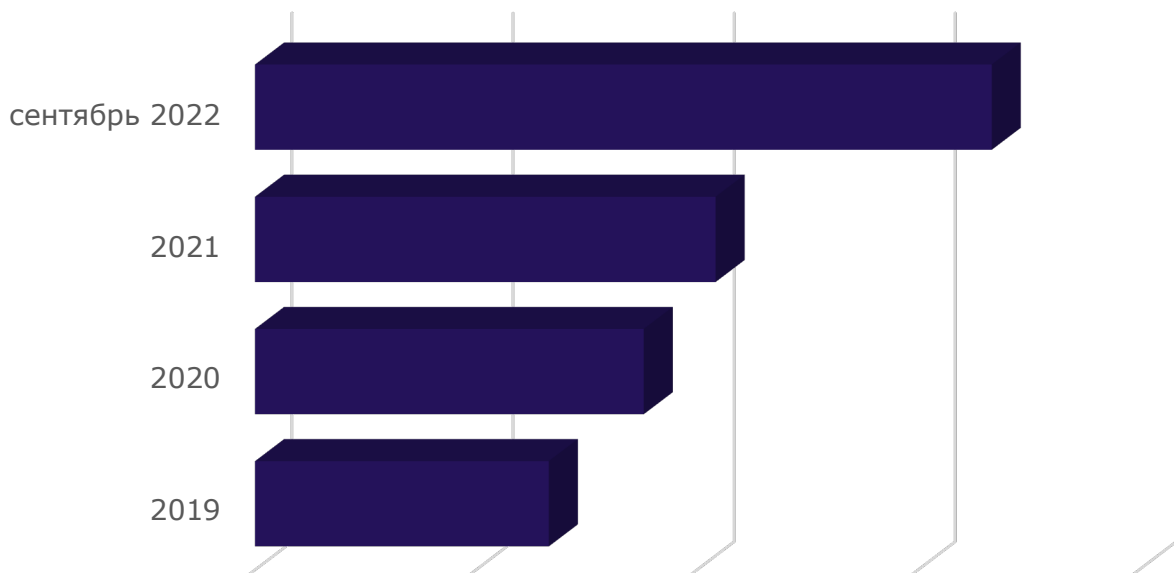
Объем
строительных
работ, млрд.
тенге

Источник: Комитет по статистике МНЭ РК

...



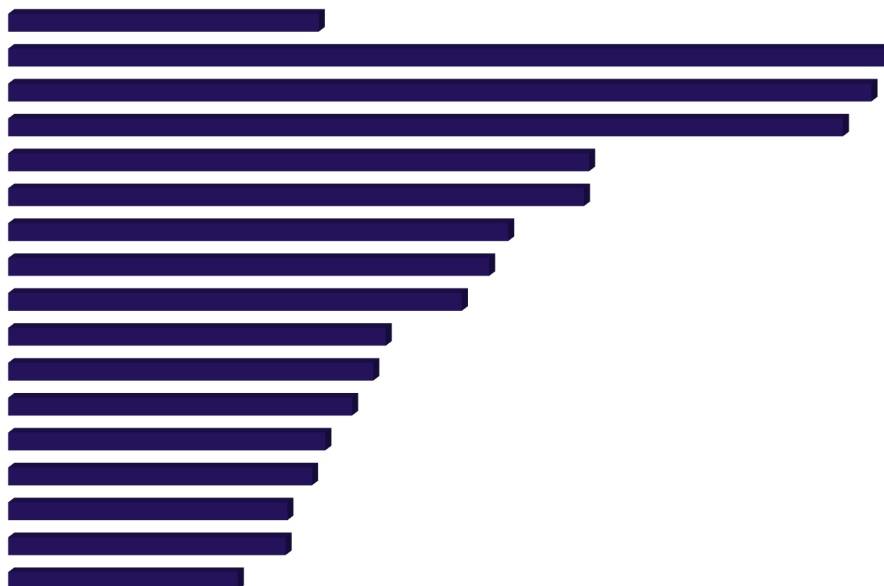
Диаграмма 1. Население Казахстана, 2019г. – сентябрь 2022г., человек



Источник: Комитет по статистике МНЭ РК



Диаграмма 2. Население по городам, 2021г., человек



Источник: Комитет по статистике МНЭ РК



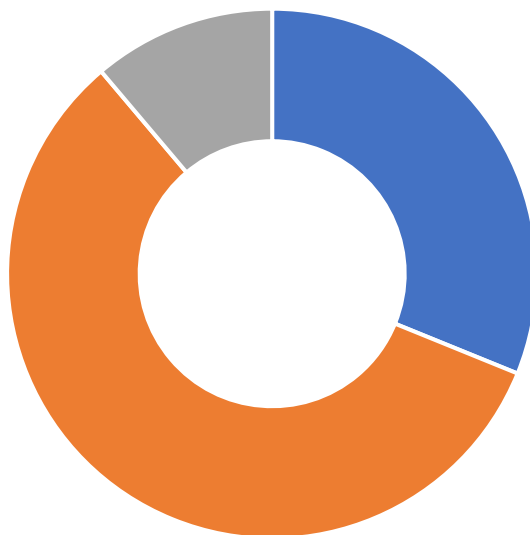
Таблица 2. Прогноз численности населения, Казахстан, 2020-2035 гг. (млн. чел.; %)

Параметр	2021	2025	2030	2035
Численность населения
% к предыдущему году

*Источник: Департамент по экономическим и социальным вопросам ООН:
Отдел народонаселения*



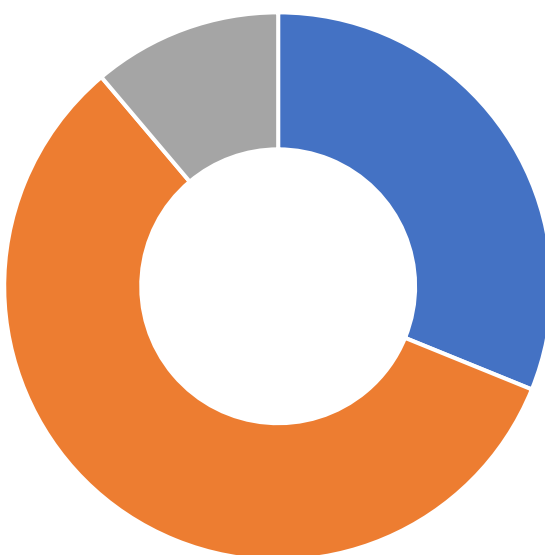
Диаграмма 3. Распределение населения по возрастным группам в РК, %, 2022г.



Источник: Комитет по статистике МНЭ РК



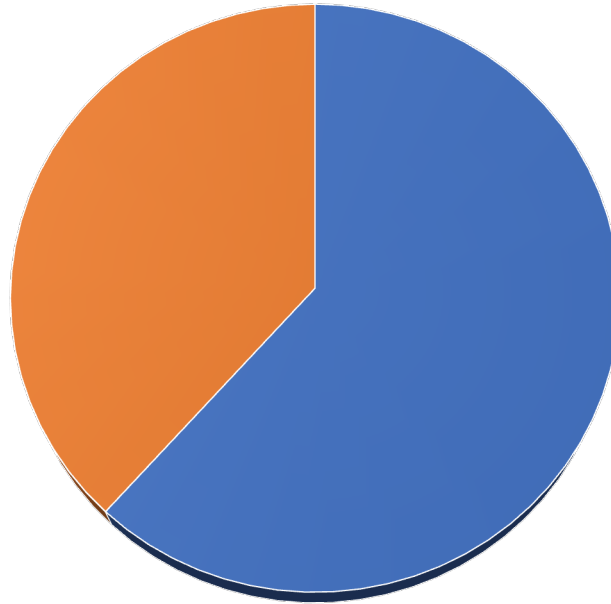
Диаграмма 4. Распределение населения по возрастным группам в РК, человек, 2022г.



Источник: Комитет по статистике МНЭ РК



Диаграмма 5. Удельные веса городского и сельского населения, %, сентябрь 2022г.

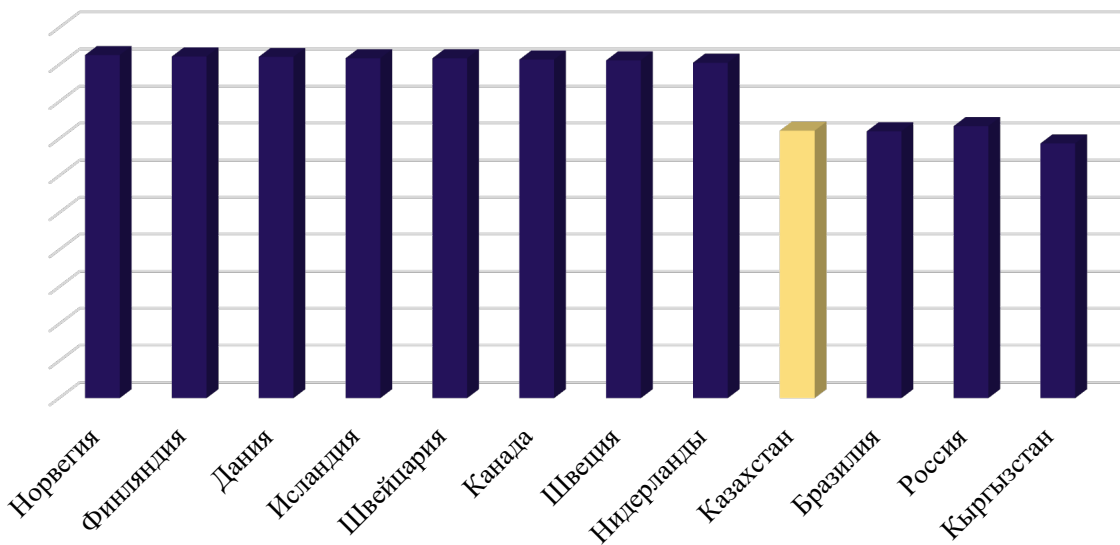


Источник: Комитет по статистике МНЭ РК

...



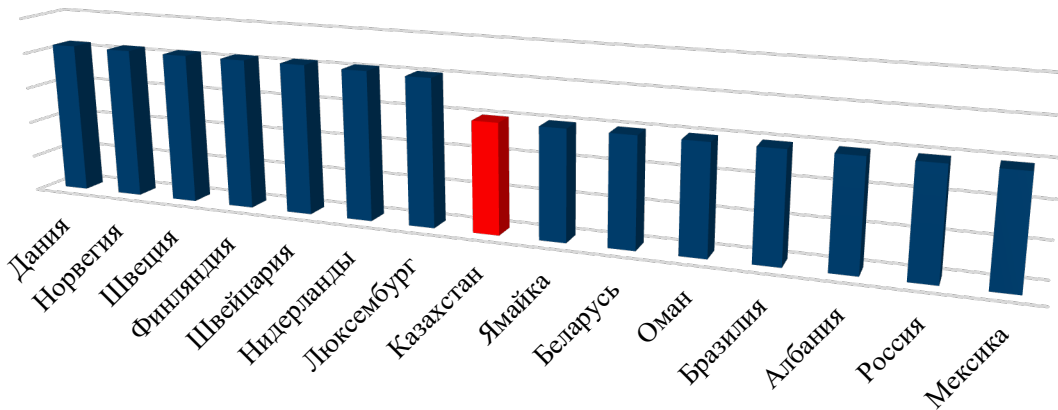
Диаграмма 6. Индекс социального развития стран мира, 2021 (индекс)



Источник <http://gtmarket.ru>



Диаграмма 7. Рейтинг процветания стран (индекс), 2021г.

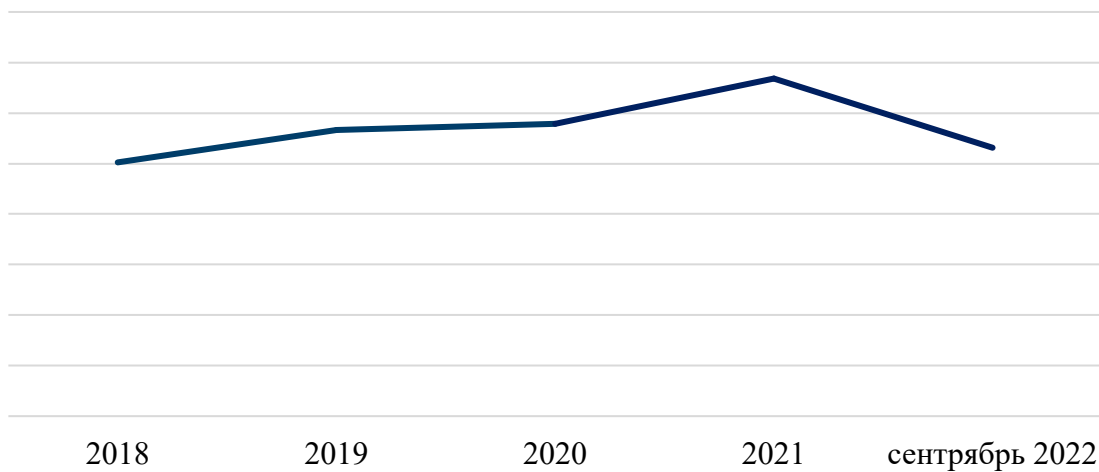


Источник <http://gtmarket.ru>

...



Диаграмма 8. Розничный товарооборот в стоимостном выражении, 2018г. – сентябрь 2022г., млн. тенге



Источник: Комитет по статистике МНЭ РК

...

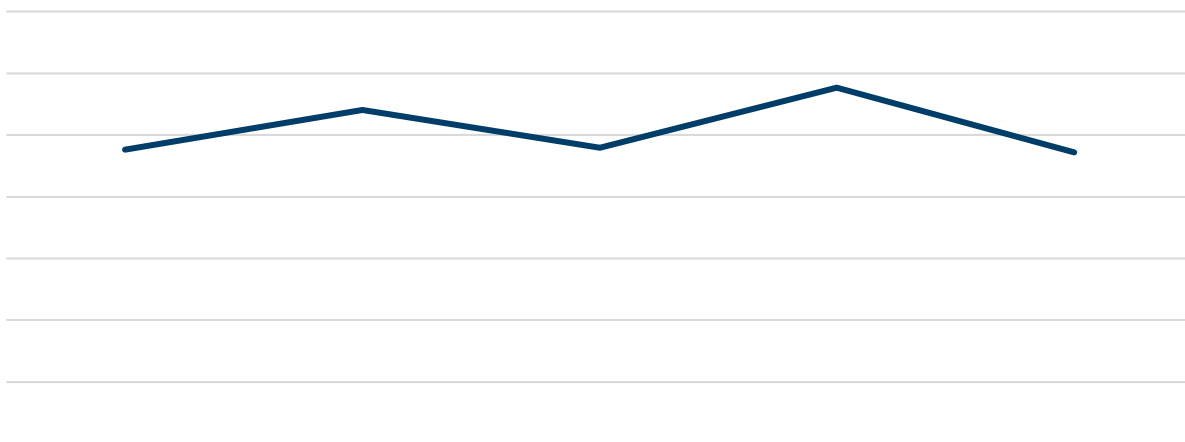


Рисунок 1. Объем розничной торговли по регионам, 2021г.

...



Диаграмма 9. Оптовый товарооборот в стоимостном выражении, 2018- сентябрь 2022г., тыс. тг.



Источник: Комитет по статистике МНЭ РК

Глава 2. Общая характеристика пшеничной муки

...

Мука бывает ... и ... о помола

...

Сорта и калорийность пшеничной муки

...

Пшеничная мука высшего сорта ...

Пшеничная мука первого сорта ...

Пшеничная мука второго сорта ...

Крупчатка ...

Пшеничная обойная мука ...

Польза муки:

...

Вред муки:

...

Глава 3. Рынок пшеничной муки в РК

Производство пшеничной муки в РК

...

Таблица 3. Показатели производства продукции в натуральном выражении, 2018-2022 г (т)

Регион	2018 год	2019 год	2020 год	2021 год	Январь - Ноябрь 2022 г
Мука мелкого помола пшеничная из пшеницы мягкой, прочая
Мука мелкого помола пшеничная из пшеницы мягкой
Мука мелкого помола пшеничная из пшеницы твердой, прочая
Мука мелкого помола пшеничная из пшеницы твердой
Мука мелкого помола из пшеницы и меслины (смеси пшеницы и ржи)
Мука из культур зерновых и растительная; смеси из них тонкого помола

Мука мелкого помола пшеничная из пшеницы мягкой, фортифицированная
--	-----	-----	-----	-----	-----

Источник: *taldau.stat.gov.kz*

Таблица 4. Объем отгруженной промышленной продукции собственного производства в натуральном выражении, 2018-3 кв. 2022 г (т)

Регион	2018	2019	2020	2021	3 кв. 2022
Мука мелкого помола пшеничная из пшеницы мягкой
Мука мелкого помола пшеничная из пшеницы твердой
Мука мелкого помола из пшеницы и меслины (смеси пшеницы и ржи)
Мука из культур зерновых и растительная; смеси из них тонкого помола
Мука из прочих зерновых (кроме пшеничной или пшенично-ржаной муки)
Мука мелкого помола пшеничная из пшеницы твердой, прочая
Мука мелкого помола пшеничная из пшеницы твердой, фортифицированная
Мука и порошок из семян или плодов культур масличных, кроме семян горчицы
Мука и порошок из семян или плодов

культур масличных, кроме семян горчицы					
---	--	--	--	--	--

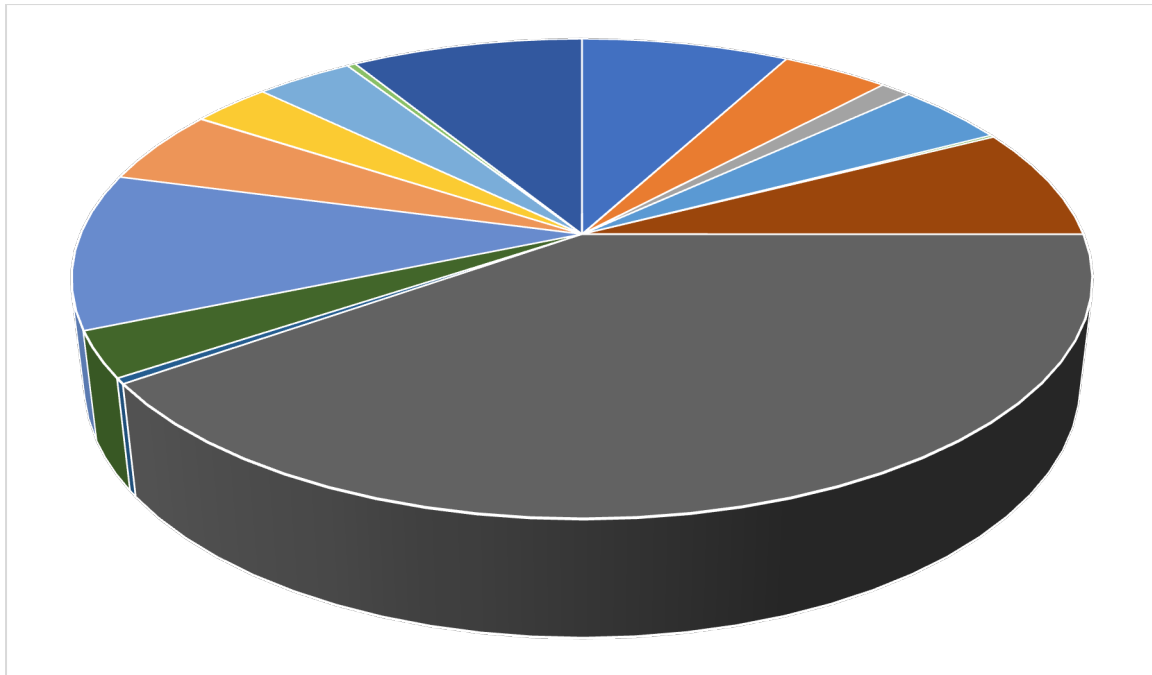
Источник: *taldau.stat.gov.kz*

Таблица 5. Показатели муки мелкого помола пшеничная из пшеницы мягкой, 2018-2022 г (т)

Регион	2018 год	2019 год	2020 год	2021 год	2022
РЕСПУБЛИКА КАЗАХСТАН
АКМОЛИНСКАЯ ОБЛАСТЬ
АКТЮБИНСКАЯ ОБЛАСТЬ
АЛМАТИНСКАЯ ОБЛАСТЬ
АТЫРАУСКАЯ ОБЛАСТЬ
ЗАПАДНО-КАЗАХСТАНСКАЯ ОБЛАСТЬ
ЖАМБЫЛСКАЯ ОБЛАСТЬ
ОБЛАСТЬ ЖЕТІСУ
КАРАГАНДИНСКАЯ ОБЛАСТЬ
КОСТАНАЙСКАЯ ОБЛАСТЬ
КЫЗЫЛОРДИНСКАЯ ОБЛАСТЬ
МАНГИСТАУСКАЯ ОБЛАСТЬ
ПАВЛОДАРСКАЯ ОБЛАСТЬ
СЕВЕРО-КАЗАХСТАНСКАЯ ОБЛАСТЬ
ТУРКЕСТАНСКАЯ ОБЛАСТЬ
ОБЛАСТЬ ҰЛЫТАУ
ВОСТОЧНО-КАЗАХСТАНСКАЯ ОБЛАСТЬ
Г.АСТАНА
Г.АЛМАТЫ
Г.ШЫМКЕНТ

Источник: *taldau.stat.gov.kz*

Диаграмма 10. Показатели муки мелкого помола пшеничная из пшеницы твердой по регионам, %



Источник: *taldau.stat.gov.kz*

...

Таблица 6. Показатели муки мелкого помола пшеничная из пшеницы твердой, 2018-2022 г (т)

Регион	2018 год	2019 год	2020 год	2021 год	20 22
РЕСПУБЛИКА КАЗАХСТАН
АЛМАТИНСКАЯ ОБЛАСТЬ
КАРАГАНДИНСКАЯ ОБЛАСТЬ
СЕВЕРО-КАЗАХСТАНСКАЯ ОБЛАСТЬ
ТУРКЕСТАНСКАЯ ОБЛАСТЬ
ВОСТОЧНО- КАЗАХСТАНСКАЯ ОБЛАСТЬ
Г.АСТАНА
Г.АЛМАТЫ
Г.ШЫМКЕНТ

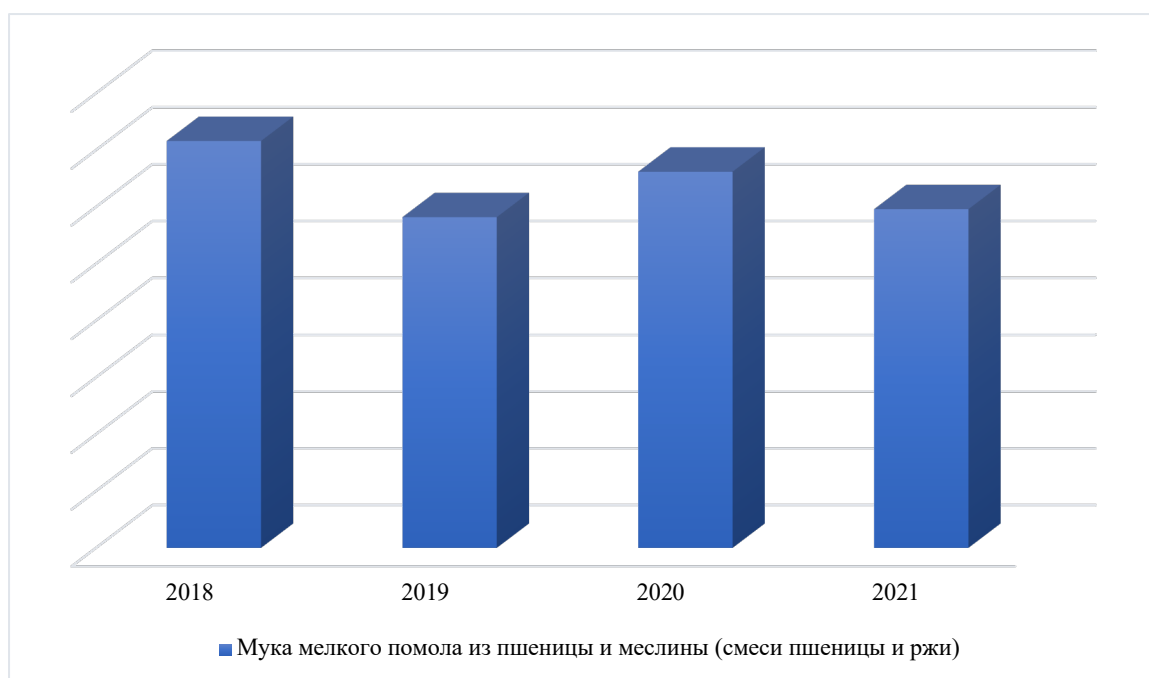
Источник: *taldau.stat.gov.kz*

Диаграмма 11. Выпуск продукции или количество переработанного сырья на специализированных мощностях (т)



Источник: taldau.stat.gov.kz

Диаграмма 12. Использование специализированных среднегодовых мощностей произведенной продукции (%)



Источник: taldau.stat.gov.kz

...

Таблица 7. Цены на продовольственные товары, 2018-2022 г (тг/кг)

Регион	2018	2019	2020	2021	2022
Мука пшеничная высшего сорта
Мука пшеничная первого сорта

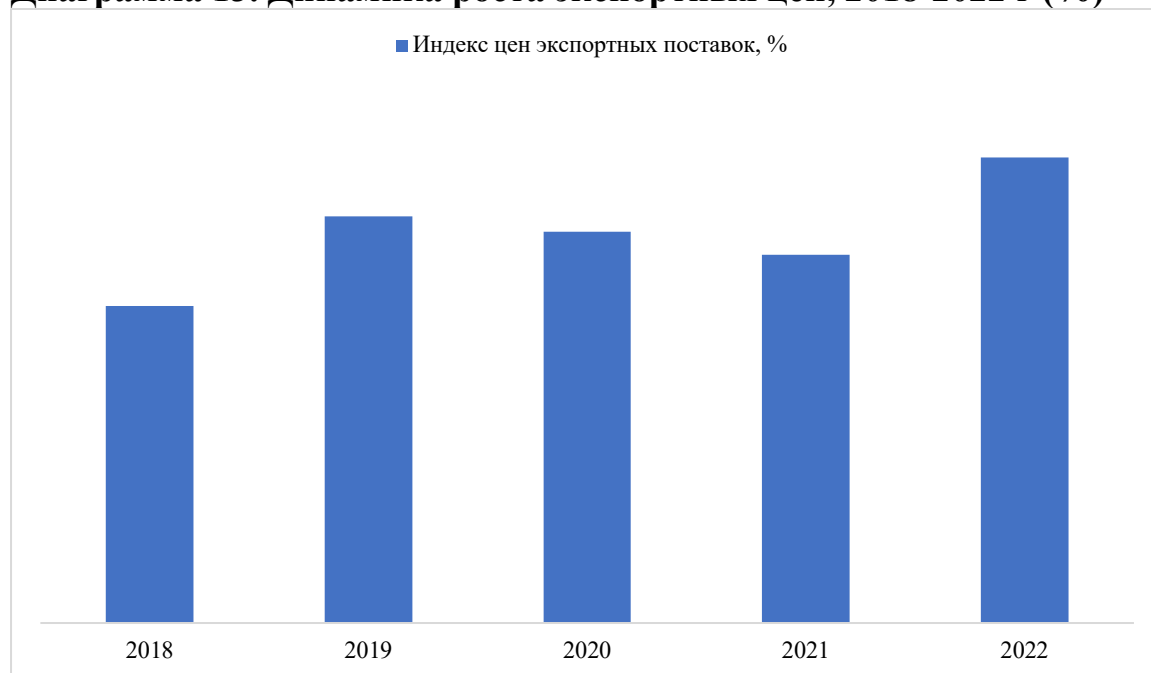
Источник: *taldau.stat.gov.kz*

Таблица 8. Цены на пшеничную муку высшего сорта, 2018-2022 г (тг/кг)

Регион	2018	2019	2020	2021	Январь- ноябрь 2022
Г.КОКШЕТАУ
Г.АКТОБЕ
Г.ТАЛДЫКОРГАН
Г.КАПЧАГАЙ
Г.АТЫРАУ
Г.УРАЛЬСК
Г.ТАРАЗ
Г.КАРАГАНДА
Г.ЖЕЗКАЗГАН
Г.КОСТАНАЙ
Г.КЫЗЫЛОРДА
Г.АКТАУ
Г.ШЫМКЕНТ
Г.ПАВЛОДАР
Г.ПЕТРОПАВЛОВСК
Г.ТУРКЕСТАН
Г.УСТЬ-КАМЕНОГОРСК
Г.СЕМЕЙ
Г.АСТАНА
Г.АЛМАТЫ
Г.ШЫМКЕНТ

...

Диаграмма 13. Динамика роста экспортных цен, 2018-2022 г (%)



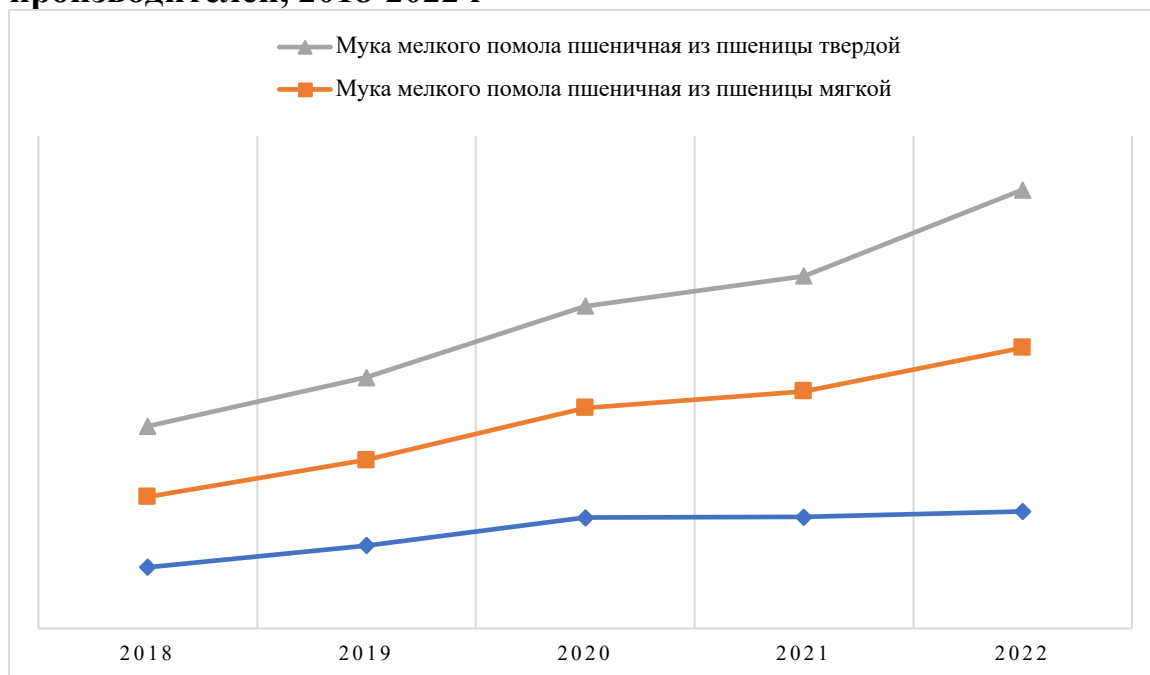
Источник: *stat.gov.kz*

Таблица 9. Средняя цена предприятий-производителей на промышленную продукцию, 2018-2022 г (тг/т)

Регион	2018	2019	2020	2021	2022
Мука мелкого помола ржаная
Мука мелкого помола пшеничная из пшеницы мягкой
Мука мелкого помола пшеничная из пшеницы твердой

Источник: *taldau.stat.gov.kz*

Диаграмма 14. Динамика роста средней цены муки от предприятий-производителей, 2018-2022 г

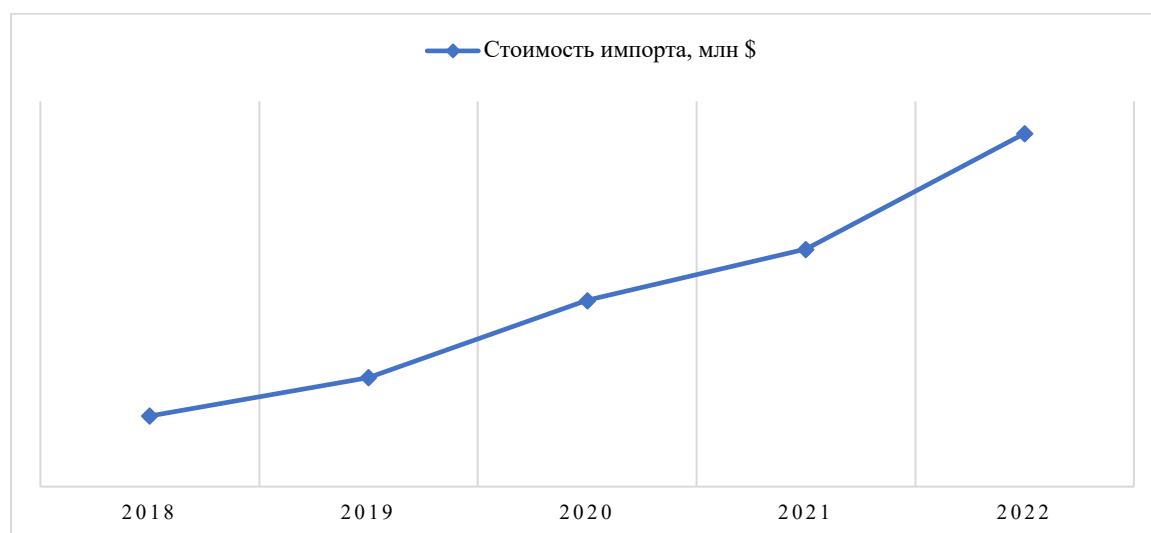


Источник: taldau.stat.gov.kz

Глава 4. Импорт и экспорт муки

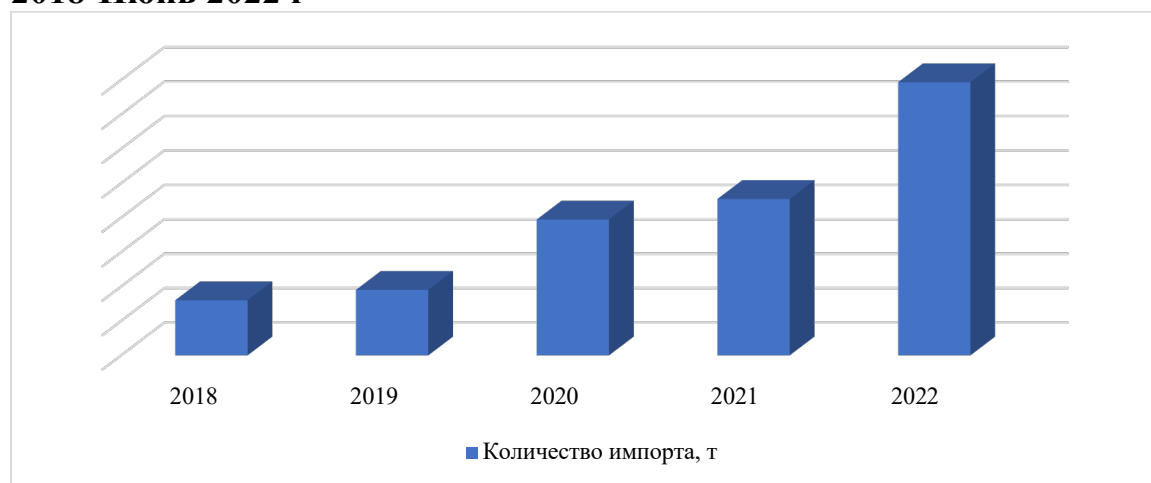
Импорт муки

Диаграмма 15. Динамика стоимости импорта пшеничной муки из РК, 2018-Июнь 2022 г



Источник: *kdb.kz*

Диаграмма 16. Динамика объема импорта пшеничной муки из РК, 2018-Июнь 2022 г



Источник: *kdb.kz*

Диаграмма 17. Показатели импорта муки в РК за Январь-Июнь 2022 года

ТН ВЭД код	Товар	Импорт, млн \$	Доля	Дополнительная единица измерения (ДЕИ)	Количество в ДЕИ	Нетто вес, тонна
...

Источник: *kdb.kz*

Таблица 10. Показатели импорта в регионы РК за Январь-Июнь 2022 года

Регион	Импорт, млн \$	Доля
Костанайская
Северо-Казахстанская
Западно-Казахстанская
Актюбинская
Туркестанская
г. Алматы
Акмолинская
Алматинская

Источник: *kdb.kz*

Таблица 11. Партнеры по импорту за Январь-Июнь 2022 года

Страна	Импорт, млн \$	Доля
Россия

Источник: *kdb.kz*

Таблица 12. Показатели стоимости импортированной пшеничной муки в РК из других стран, 2018-2021 г (тыс. долл. США)

Экспортеры	стоимость Импорта в 2018	стоимость Импорта в 2019	стоимость Импорта в 2020	стоимость Импорта в 2021
Российская Федерация
Италия
Франция
Турция
Республика Корея
Германия
Индия
Австрия
Хорватия
Кыргызстан
Объединенные Арабские Эмираты
Узбекистан

Источник: *trademap.org*

Таблица 13. Показатели объема импортированной пшеничной муки в РК из других стран, 2018-2021 г (т)

Экспортеры	2018	2019	2020	2021
	количество Импорта	количество Импорта	количество Импорта	количество Импорта
Российская Федерация
Италия
Франция
Турция
Республика Корея
Германия
Индия

Источник: *trademap.org*

...

Экспорт муки

....

Таблица 14. Показатели экспорта муки за Январь-Июнь 2022 года

6-значный ТН ВЭД код	Товар	Экспорт, млн \$	Дополнительная единица измерения (ДЕИ)	Количество в ДЕИ	Нетто вес, тонна
...

Источник: *kdb.kz*

Таблица 15. Экспорт из регионов за Январь-Июнь 2022 года

Регион	Экспорт, млн \$	Доля
Костанайская
Северо-Казахстанская
г. Шымкент
г. Нур-Султан

Карагандинская
Акмолинская
Западно-Казахстанская
Восточно-Казахстанская
Алматинская
Туркестанская
г. Алматы
Актюбинская
Павлодарская

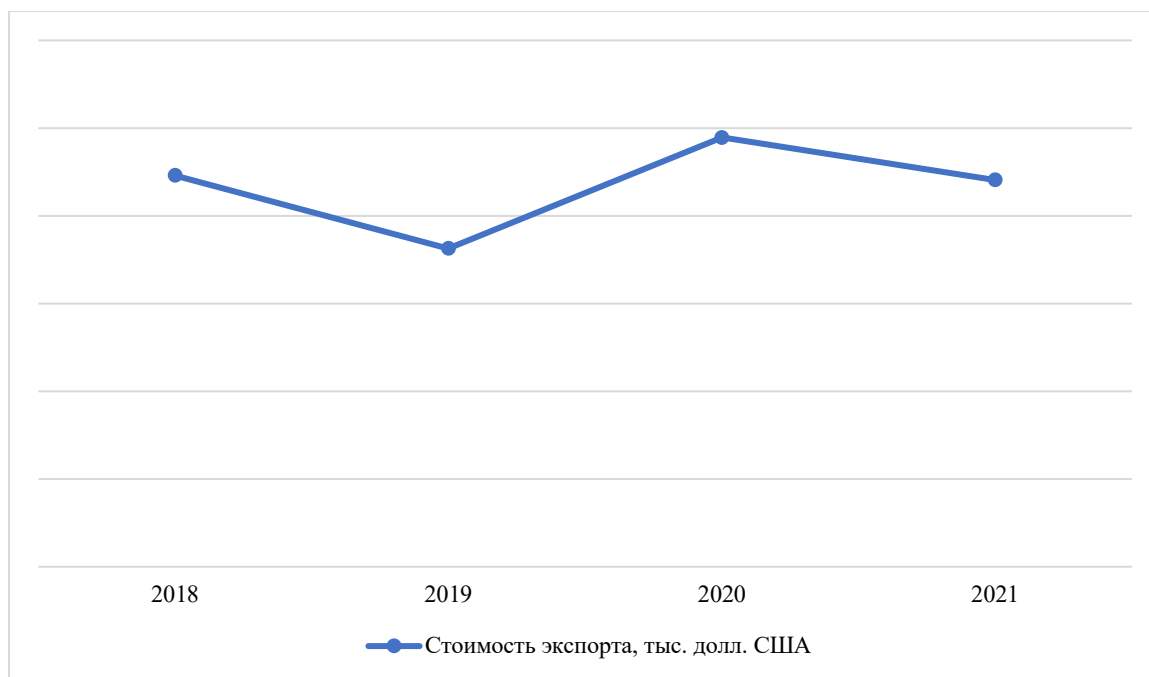
Источник: *kdb.kz*

Таблица 16. Партнеры по экспорту за Январь-Июнь 2022 года

Страна	Экспорт, млн \$	Доля
Кыргызстан
Афганистан
Россия
Таджикистан
Туркменистан
Узбекистан

Источник: *kdb.kz*

Диаграмма 18. Динамика стоимости экспорта пшеничной муки из РК, 2018-2021 г



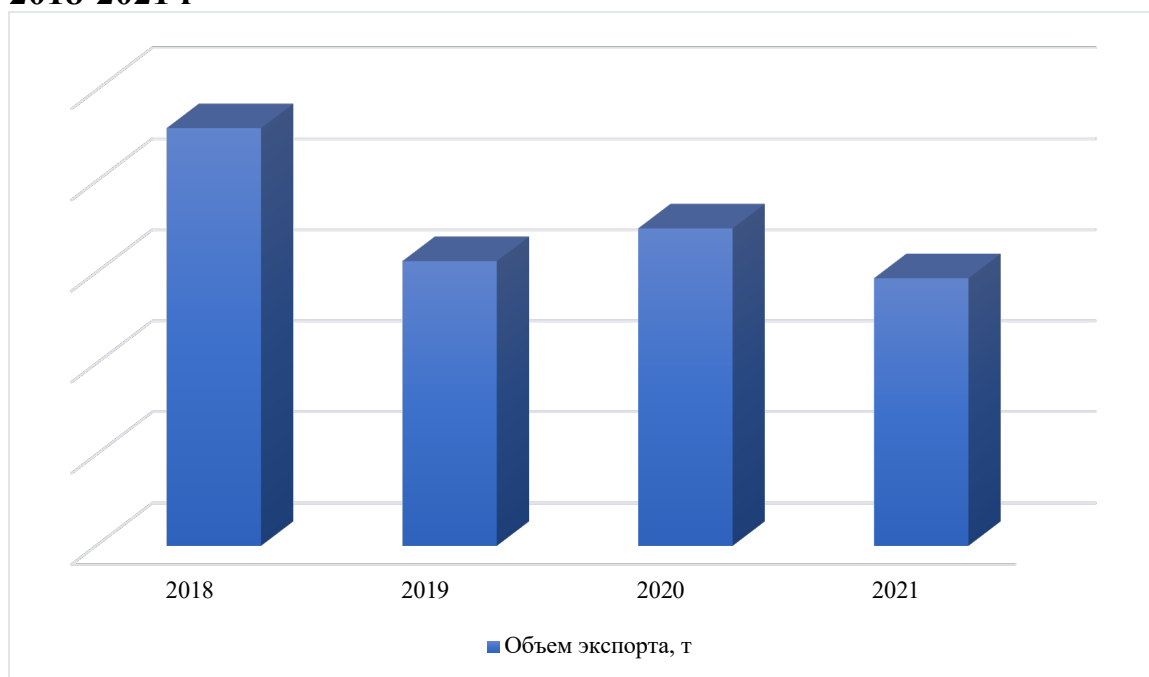
Источник: *trademap.org*

Таблица 19. Показатели стоимости экспортированной пшеничной муки из РК в другие страны, 2018-2021 г (тыс. долл. США)

Импортеры	стоимость Экспорта в 2018	стоимость Экспорта в 2019	стоимость Экспорта в 2020	стоимость Экспорта в 2021
Афганистан
Узбекистан
Таджикистан
Туркменистан
Кыргызстан
Российская Федерация
Китай
Республика Молдова
Иран (Исламская Республика)
Беларусь
Польша
Грузия
Монголия

Источник: *trademap.org*

Диаграмма 19. Динамика объема экспорта пшеничной муки из РК, 2018-2021 г



Источник: *trademap.org*

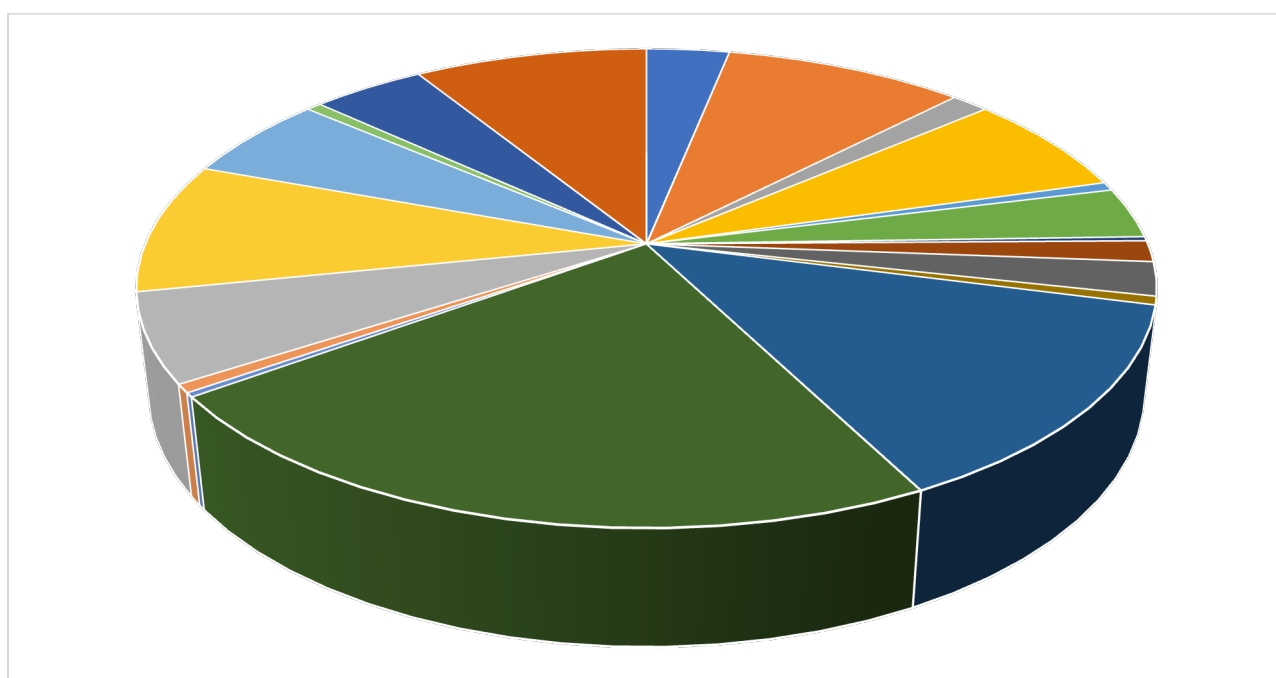
Таблица 20. Показатели объема экспортированной пшеничной муки в РК из других стран, 2018-2021 г (т)

Импортеры	2018	2019	2020	2021
	количество Экспорта	количество Экспорта	количество Экспорта	количество Экспорта
Афганистан
Узбекистан
Таджикистан
Кыргызстан
Туркменистан
Российская Федерация
Китай
Республика Молдова
Иран (Исламская Республика)
Беларусь
Польша
Грузия
Монголия

Источник: *trademap.org*

... Глава 5. Конкурентный анализ

...
Диаграмма 20. Географическая структура предприятий-производителей муки по регионам Казахстана в 2022 году, %



Источник: stat.gov.kz

...
Таблица 21. Список предприятий, занимающихся производством муки

Наименование	Контакты	Финансовые показатели, 2021 г	ФИО руководителя
ТОО «Алтын – Дан»	Адрес: г. Шымкент, проезд Цурюпы, 2 Контакты: 8 (7252) 44 30 66; 8 (7252) 44 34 42 E-mail: altyndan2012@mail.ru bestflour@mail.ru	Оценочная годовая выручка, 2022 г: 7 937 387 000 тг Налоговые отчисления, 2022 г:	Абдукаримов Бахарам Сейдраманович

		150 810 353 тг	
...
...
...
...
...
...
...
...

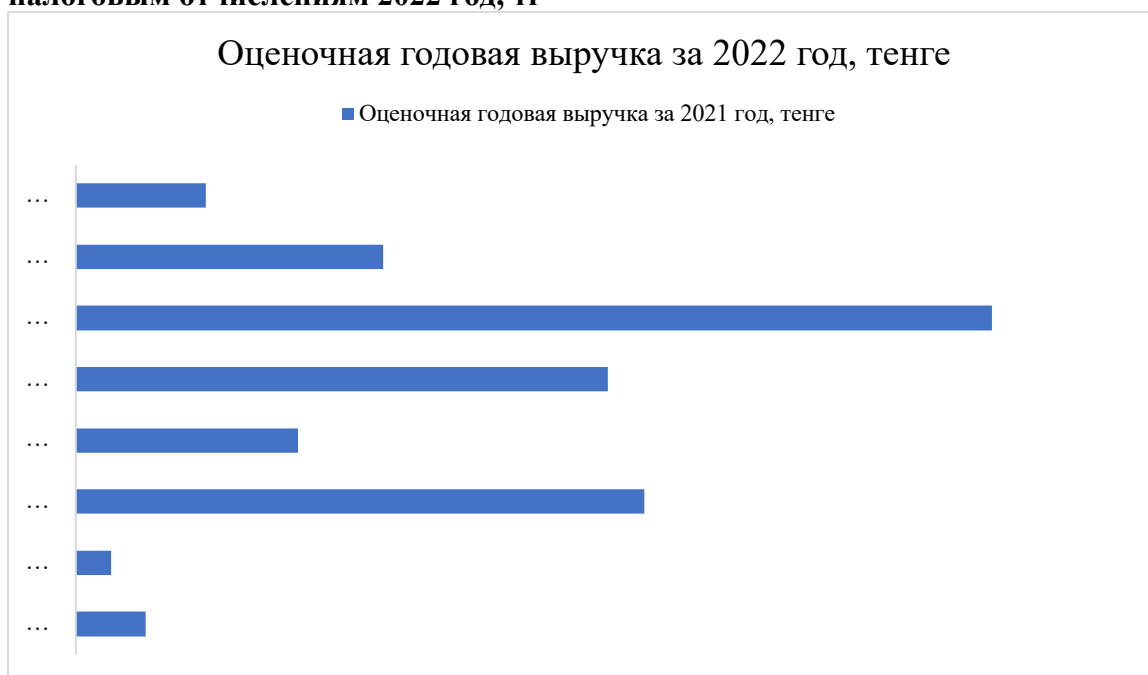
Источник: *stat.gov.kz*

В самые крупные компании производителей муки в Казахстане входят:

...

...

Диаграмма 21. График крупных производителей по оценочной годовой выручке и налоговым отчислениям 2022 год, тг



Источник: *statsnet.co*



ТОО «Алтын – Дан»

Адрес: ...

Контакты: ...

E-mail: ...

Оценочная годовая выручка, 2022 г: ...

Налоговые отчисления, 2022 г: ...

Основные направления деятельности ТОО «Алтын-Дэн»:

...

ТОО «Рамазан»

Адрес: ...

Контакты: ...

E-mail: ...

Оценочная годовая выручка, 2022 г: ...

Налоговые отчисления, 2022 г: ...



ТОО "JFOOD KAZAKHSTAN"

Адрес: ...

Контакты: ...

E-mail: ...

Оценочная годовая выручка, 2022 г: ...

Налоговые отчисления, 2022 г: ...

АО AsiaAgroFood

Адрес: ...

Контакты: ...

E-mail: ...

Оценочная годовая выручка, 2022 г: ...

Налоговые отчисления, 2022 г: ...



АО ЖЕЛАЕВСКИЙ КОМБИНАТ ХЛЕБОПРОДУКТОВ

Адрес: ...

Контакты: ...

E-mail: ...

Оценочная годовая выручка, 2022 г: ...

Налоговые отчисления, 2022 г: ...

«ВК МКК»

Адрес: ...

Контакты: ...

E-mail: ...

Оценочная годовая выручка, 2022 г: ...

Налоговые отчисления, 2022 г: ...



Адрес: ...

Контакты: ...

E-mail: ...

Оценочная годовая выручка, 2022 г: ...

Налоговые отчисления, 2022 г: ...

ТОО «Урожай»

Адрес: ...

Контакты: ...

E-mail: ...

Оценочная годовая выручка, 2022 г: ...

Налоговые отчисления, 2022 г: ...



ТОО «Карагандинский Мелькомбинат»

Адрес: ...

Контакты: ...

E-mail: ...

Оценочная годовая выручка, 2022 г: ...

Налоговые отчисления, 2022 г: ...