

**МАРКЕТИНГОВОЕ
ИССЛЕДОВАНИЕ РЫНКА
ЧЕМОДАНОВ В РК**



Нур-Султан
2023



Социально-экономические показатели в РК

9

Рост ВВП	9
Промышленность	9
Сельское хозяйство	9
Транспортно-логистическая сфера	10
Нефтегазовая отрасль	10
Таблица 1. Макроэкономические показатели состояния экономики Казахстана, 2018-2022гг.	11
Диаграмма 1. Население Казахстана, 2019-2022гг., человек	13
Диаграмма 2. Население по городам, 2022г., человек	14
Таблица 2. Прогноз численности населения, Казахстан, 2025-2100 гг. (тыс. чел.)	14
Диаграмма 3. Распределение населения по возрастным группам в РК, %, 2022г.	15
Диаграмма 4. Распределение населения по возрастным группам в РК, человек, 2022г.	15
Диаграмма 5. Удельные веса городского и сельского населения, %, 2022г.	16
Внешнеторговый товарооборот	16
Розничная торговля	16
Диаграмма 6. Розничный товарооборот в стоимостном выражении, 2018-2022гг., млн. тенге	17
Оптовый товарооборот	17
Диаграмма 7. Оптовый товарооборот в стоимостном выражении, 2018-2022гг., тыс. тг.	17



Рынок чемоданов в РК

18

Диаграмма 8. Динамика производства чемоданов, саквояжей, сумок, портфелей, изделий кожгалантерейных мелких и аналогичных из кожи натуральной или композиционной, пластмассы, текстильных материалов, волокна вулканизированного или картона; наборы дорожные для личной гигиены, шитья или чистки одежды или обуви, тыс. тенге, 2019-2022гг.	18
Диаграмма 9. Динамика производства чемоданов, саквояжей, сумок-чемоданчиков для косметики и туалетных принадлежностей дорожных дамских, кейсов для деловых бумаг, портфели, ранцы школьные и изделия аналогичные из материалов различных, тыс. штук, 2019-2022гг.	19
Географическая структура производства	20
Таблица 3. Динамика производства чемоданов, саквояжей, сумок, портфелей, изделий кожгалантерейных мелких и аналогичных из кожи натуральной или композиционной, пластмассы, текстильных материалов, волокна вулканизированного или картона; наборы	20

дорожные для личной гигиены, шитья или чистки одежды или обуви, тыс. тенге, 2019- 2022гг.	
Диаграмма 10. Географическая структура производства чемоданов, саквояжей, сумок, портфелей, изделий кожгалантерейных мелких и аналогичных из кожи натуральной или композиционной, пластмассы, текстильных материалов, волокна вулканизированного или картона; наборы дорожные для личной гигиены, шитья или чистки одежды или обуви, %, 2022г.	21
Таблица 4. Отгруженная продукция чемоданов, саквояжей, сумок-чемоданчиков для косметики и туалетных принадлежностей дорожных дамских, кейсов для деловых бумаг, портфелей, ранцев школьных и изделий аналогичных из материалов различных, тыс. шт., 2021-2022гг.	22
Анализ потребления – емкость рынка чемоданов	23



Внешняя торговля

24

Таблица 5. Характеристика кода ТН ВЭД сундуков дорожных, чемоданов, чемоданчиков для косметических средств или наборов для личной гигиены, кейсы для деловых бумаг, портфели, школьных сумок и ранцев, а также аналогичных изделий	24
Анализ импорта	25
Диаграмма 11. Динамика импорта сундуков дорожных, чемоданов, чемоданчиков для косметических средств или наборов для личной гигиены, кейсов для деловых бумаг, портфелей, школьных сумок и ранцев, а также аналогичных изделий в стоимостном и натуральном выражениях (тыс. долл. и. тонн), 2018- 2021г.	25
Диаграмма 12. Доля стран в импорте сундуков дорожных, чемоданов, чемоданчиков для косметических средств или наборов для личной гигиены, кейсов для деловых бумаг, портфелей, школьных сумок и ранцев, а также аналогичных изделий в стоимостном выражении, %, 2021гг.	26
Таблица 6. Динамика импорта сумок и чемоданов с лицевой поверхностью из натуральной кожи или из композиционной кожи (ТН ВЭД 420211) по странам, тыс. долл., 2018- 2021г.	26
Таблица 7. Динамика импорта сумок и чемоданов с лицевой поверхностью из натуральной кожи или из композиционной кожи (ТН ВЭД 420211) по странам, тонн, 2018- 2021г.	27
Таблица 8. Динамика импорта сумок и чемоданов с лицевой поверхностью из пластмассы или текстильных материалов (ТН ВЭД 420211) по странам, тыс. долл., 2018- 2021г.	27
Таблица 9. Динамика импорта сумок и чемоданов с лицевой поверхностью из пластмассы или текстильных материалов (ТН ВЭД 420211) по странам, тонн, 2018- 2021г.	29

Таблица 10. Динамика импорта сумок и чемоданов прочих (ТН ВЭД 420211) по странам, тыс. долл., 2018- 2021г.	30
Таблица 11. Динамика импорта сумок и чемоданов прочих (ТН ВЭД 420211) по странам, тонн, 2018- 2021г.	31
Анализ экспорта	32
Диаграмма 13. Динамика импорта в стоимостном и натуральном выражениях (тыс. долл. и. тонн), 2018- 2021г.	32
Диаграмма 14. Доля стран в экспорте в стоимостном выражении, %, 2021гг.	33
Таблица 12. Динамика экспорта сумок и чемоданов с лицевой поверхностью из натуральной кожи или из композиционной кожи (ТН ВЭД 420211) по странам, тыс. долл., 2018- 2021г.	33
Таблица 13. Динамика экспорта сумок и чемоданов с лицевой поверхностью из натуральной кожи или из композиционной кожи (ТН ВЭД 420211) по странам, тонн, 2018- 2021г.	33
Таблица 14. Динамика экспорта сумок и чемоданов с лицевой поверхностью из пластмассы или текстильных материалов (ТН ВЭД 420211) по странам, тыс. долл., 2018- 2021г.	34
Таблица 15. Динамика экспорта сумок и чемоданов с лицевой поверхностью из пластмассы или текстильных материалов (ТН ВЭД 420211) по странам, тонн, 2018- 2021г.	34
Таблица 16. Динамика экспорта сумок и чемоданов прочих (ТН ВЭД 420211) по странам, тыс. долл., 2018- 2021г.	35
Таблица 17. Динамика экспорта сумок и чемоданов прочих (ТН ВЭД 420211) по странам, тонн, 2018- 2021г.	35



Конкурентный анализ

36

Таблица 18. Список производителей, 2023г.	37
Диаграмма 15. График крупных производителей по оценочной годовой выручке и налоговым отчислениям 2022 год, тг	38
Профили иностранных брендов на рынке	39
Профили основных дистрибьюторов на рынке	47
Ценовой анализ	54
Таблица 19. Розничные цены на чемоданы по брендам, тенге, январь 2023г.	54
Таблица 20. Индекс потребительских цен на чемоданы, дорожные сумки к предыдущему периоду, %, 2021-2022гг.	54



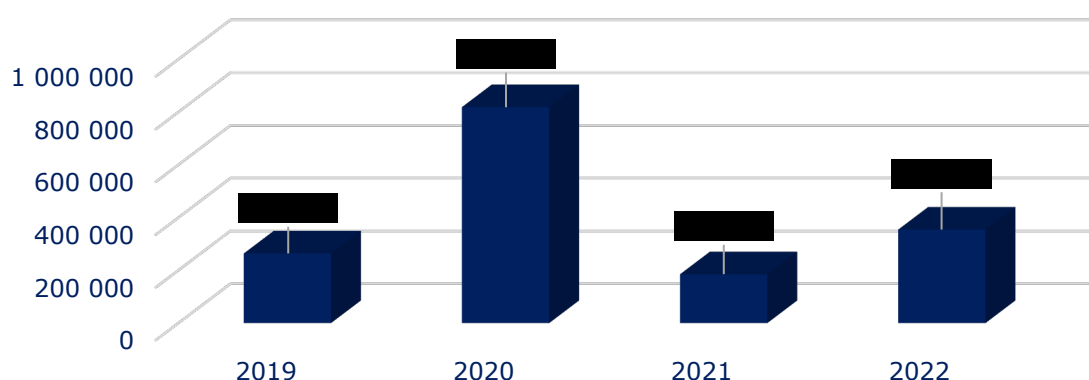
Заключение

56

Глава 2. Рынок чемоданов в РК

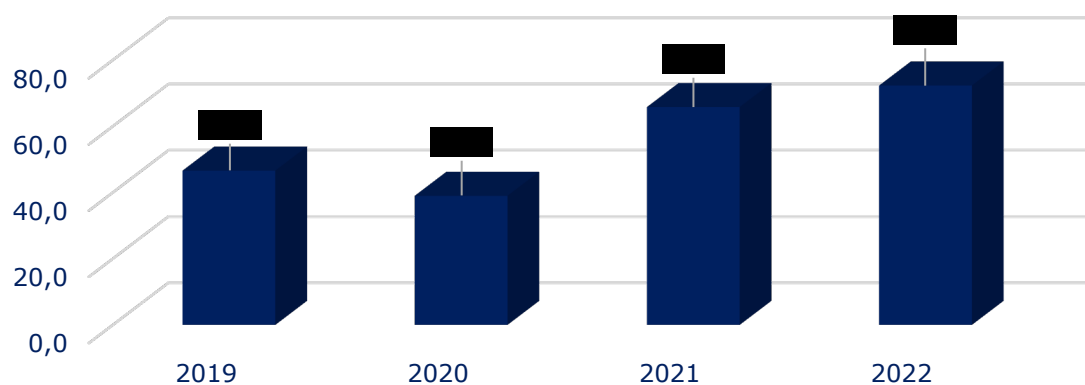
В 2022 году по стране было произведено чемоданов на ████████ тыс. тенге, индекс производства составил ████████% в сравнении с 2021 годом.

Диаграмма 8. Динамика производства чемоданов, саквояжей, сумок, портфелей, изделий кожгалантерейных мелких и аналогичных из кожи натуральной или композиционной, пластмассы, текстильных материалов, волокна вулканизированного или картона; наборы дорожные для личной гигиены, шитья или чистки одежды или обуви, тыс. тенге, 2019- 2022гг.



Источник: Комитет по статистике МНЭ РК

Диаграмма 9. Динамика производства чемоданов, саквояжей, сумок-чемоданчиков для косметики и туалетных принадлежностей дорожных дамских, кейсов для деловых бумаг, портфели, ранцы школьные и изделия аналогичные из материалов различных, тыс. штук, 2019-2022гг.



Источник: Комитет по статистике МНЭ РК

Географическая структура производства

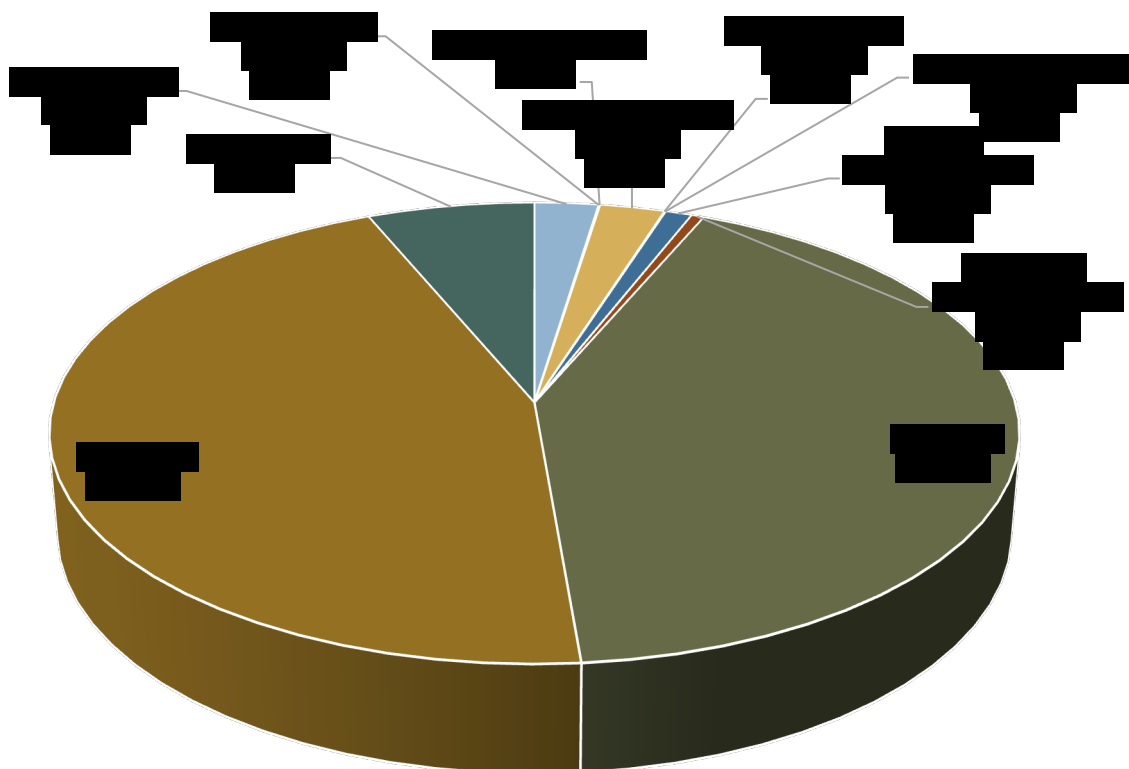
По данным Комитета статистике РК по производству чемоданов, саквояжей и сумок за 2022 год большую часть занимает [REDACTED], с долей [REDACTED]% от общего объема производства. Далее следует область, [REDACTED]%; [REDACTED]%.

Таблица 3. Динамика производства чемоданов, саквояжей, сумок, портфелей, изделий кожгалантерейных мелких и аналогичных из кожи натуральной или композиционной, пластмассы, текстильных материалов, волокна вулканизированного или картона; наборы дорожные для личной гигиены, шитья или чистки одежды или обуви, тыс. тенге, 2019- 2022гг.

Регион	2019	2020	2021	2022
Республика казахстан	[REDACTED]	[REDACTED]	[REDACTED]	[REDACTED]
Актюбинская область	[REDACTED]			
Алматинская область		[REDACTED]	[REDACTED]	[REDACTED]
Жамбылская область		[REDACTED]		[REDACTED]
Область Жетысу				[REDACTED]
Карагандинская область	[REDACTED]	[REDACTED]	[REDACTED]	[REDACTED]
Костанайская область	[REDACTED]		[REDACTED]	[REDACTED]
[REDACTED]			[REDACTED]	[REDACTED]
[REDACTED]	[REDACTED]			
[REDACTED]	[REDACTED]	[REDACTED]	[REDACTED]	[REDACTED]
[REDACTED]				
[REDACTED]	[REDACTED]		[REDACTED]	[REDACTED]
[REDACTED]				
[REDACTED]	[REDACTED]	[REDACTED]	[REDACTED]	[REDACTED]
[REDACTED]		[REDACTED]		
[REDACTED]	[REDACTED]	[REDACTED]	[REDACTED]	[REDACTED]
[REDACTED]	[REDACTED]	[REDACTED]	[REDACTED]	[REDACTED]
[REDACTED]	[REDACTED]	[REDACTED]	[REDACTED]	[REDACTED]

Источник: Комитет по статистике МНЭ РК

Диаграмма 10. Географическая структура производства чемоданов, саквояжей, сумок, портфелей, изделий кожгалантерейных мелких и аналогичных из кожи натуральной или композиционной, пластмассы, текстильных материалов, волокна вулканизированного или картона; наборы дорожные для личной гигиены, шитья или чистки одежды или обуви, %, 2022г.



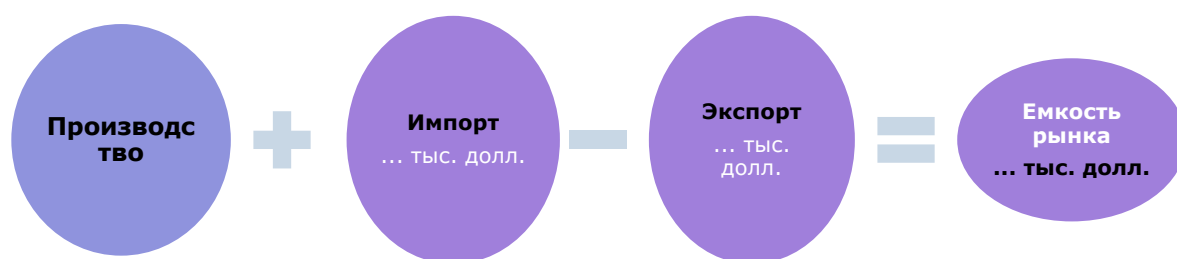
Источник: Комитет по статистике МНЭ РК

Таблица 4. Отгруженная продукция чемоданов, саквояжей, сумок-чемоданчиков для косметики и туалетных принадлежностей дорожных дамских, кейсов для деловых бумаг, портфелей, ранцев школьных и изделий аналогичных из материалов различных, тыс. шт., 2021-2022гг.

...

Анализ потребления – емкость рынка чемоданов

По результатам исследования Maf Group емкость рынка чемоданов оценивается



Источник: Источник: Комитет по статистике МНЭ РК, trademap.org

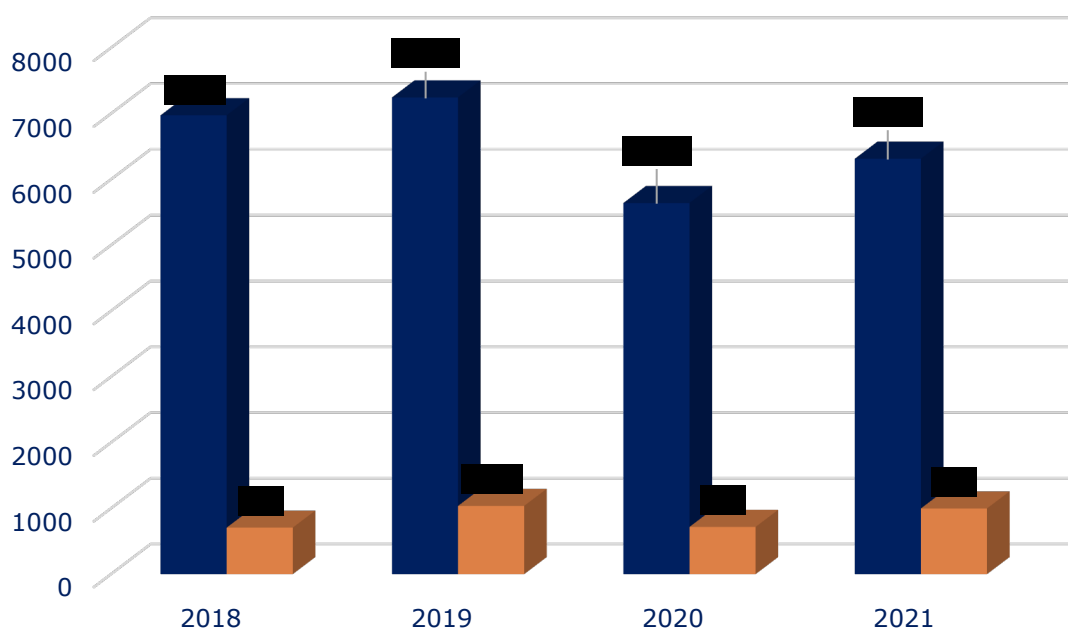
Глава 3. Внешняя торговля



Анализ импорта

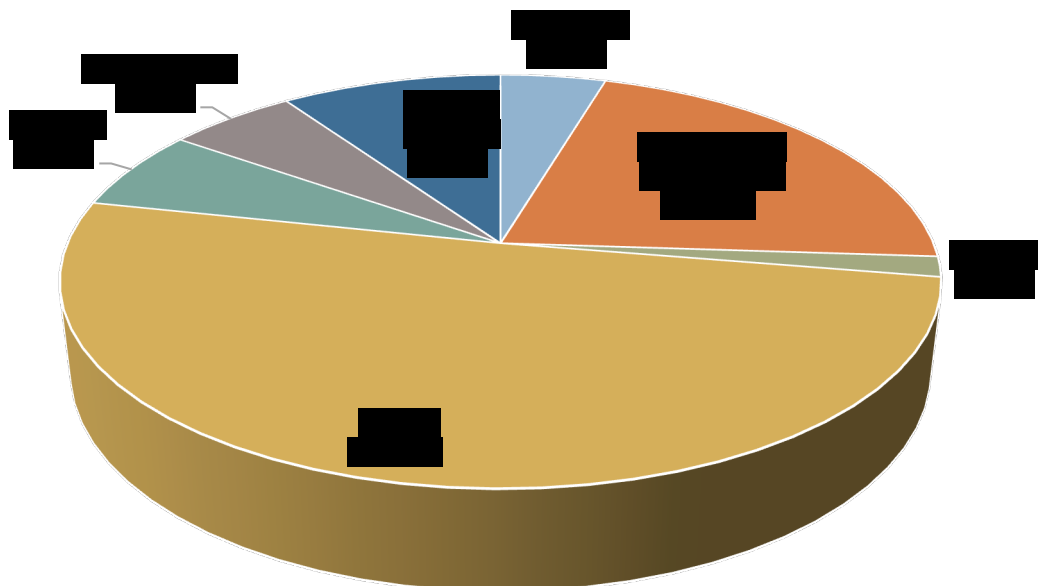
...

Диаграмма 11. Динамика импорта сундуков дорожных, чемоданов, чемоданчиков для косметических средств или наборов для личной гигиены, кейсов для деловых бумаг, портфелей, школьных сумок и ранцев, а также аналогичных изделий в стоимостном и натуральном выражениях (тыс. долл. и. тонн), 2018- 2021г.



Источник: *trademap.net*

Диаграмма 12. Доля стран в импорте сундуков дорожных, чемоданов, чемоданчиков для косметических средств или наборов для личной гигиены, кейсов для деловых бумаг, портфелей, школьных сумок и ранцев, а также аналогичных изделий в стоимостном выражении, %, 2021гг.



Источник: *trademap.net*

Таблица 6. Динамика импорта сумок и чемоданов с лицевой поверхностью из натуральной кожи или из композиционной кожи (ТН ВЭД 420211) по странам, тыс. долл., 2018- 2021г.

Экспортеры	2018	2019	2020	2021
Весь Мир	382			
Франция	94			



Источник: trademap.net

Таблица 7. Динамика импорта сумок и чемоданов с лицевой поверхностью из натуральной кожи или из композиционной кожи (ТН ВЭД 420211) по странам, тонн, 2018- 2021г.

...

Таблица 8. Динамика импорта сумок и чемоданов с лицевой поверхностью из пластмассы или текстильных материалов (ТН ВЭД 420211) по странам, тыс. долл., 2018- 2021г.

...

Таблица 9. Динамика импорта сумок и чемоданов с лицевой поверхностью из пластмассы или текстильных материалов (ТН ВЭД 420211) по странам, тонн, 2018- 2021г.

...

Источник: trademap.net

Таблица 10. Динамика импорта сумок и чемоданов прочих (ТН ВЭД 420211) по странам, тыс. долл., 2018- 2021г.

...

Источник: trademap.net

Таблица 11. Динамика импорта сумок и чемоданов прочих (ТН ВЭД 420211) по странам, тонн, 2018- 2021г.

...

Источник: trademap.net

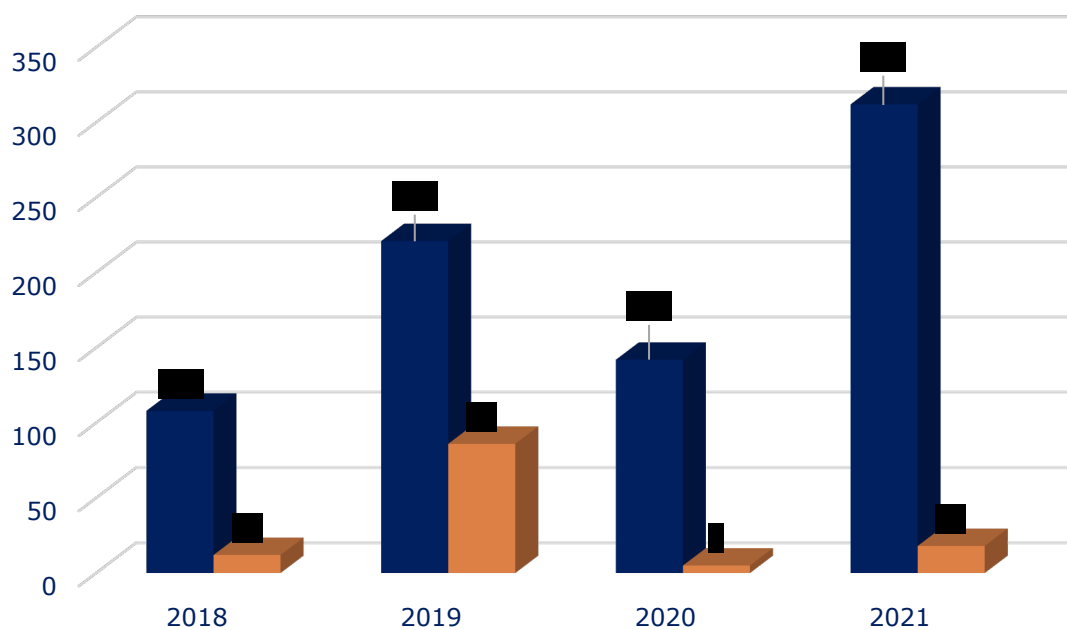


Анализ экспорта

Общий объем экспорта в стоимостном выражении в 2021 году составил ██████████, █████ тонн в натуральном выражении. В сравнении с 2020 годом, стоимостной показатель ██████████ раза, в 2020 году объем составил █████ тыс. долларов и █████ тонн.

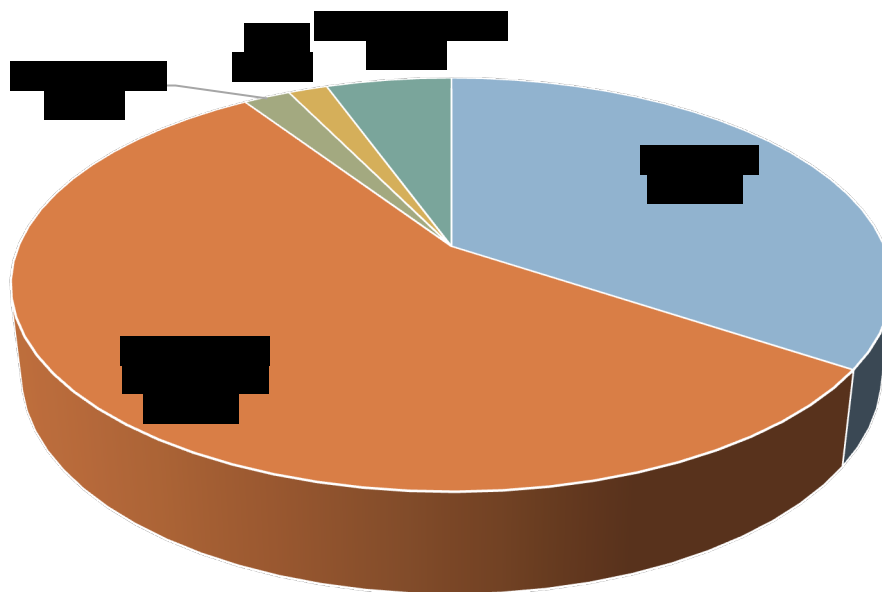
Большая часть экспортируемой продукции в стоимостном выражении приходится на ██████ – █████% и на, Францию- █████%.

Диаграмма 13. Динамика импорта в стоимостном и натуральном выражениях (тыс. долл. и тонн), 2018- 2021г.



Источник: *trademap.net*

Диаграмма 14. Доля стран в экспорте в стоимостном выражении, %, 2021гг.



Источник: *trademap.net*

Таблица 12. Динамика экспорта сумок и чемоданов с лицевой поверхностью из натуральной кожи или из композиционной кожи (ТН ВЭД 420211) по странам, тыс. долл., 2018- 2021г.

...

Источник: *trademap.net*

Таблица 13. Динамика экспорта сумок и чемоданов с лицевой поверхностью из натуральной кожи или из композиционной кожи (ТН ВЭД 420211) по странам, тонн, 2018- 2021г.

...

Источник: *trademap.net*